

置時計 取扱説明書
(オルゴール報時)

お買い上げいただきありがとうございます。
お使いになる前にこの取扱説明書をよくお読みのうえ、正しくお使いください。
お読みになった後もお手元に保管して、必要に応じてご覧ください。

製造
発売元

リズム時計工業株式会社

〒330-9551 埼玉県さいたま市大宮区北袋町1丁目299番12
http://www.rhythm.co.jp

お問い合わせ先 お客様相談室 0120-557-005

受付時間 9:00～17:00 (土日、祝日および当社休日を除く)

お問い合わせに際しては、型番「4RH787MC」をお伝えください。

この製品のサービスおよび技術サポートは日本国内でのみ利用可能です。
Service and technical support for this product are available only within Japan.

(Y1507)

アフターサービスについて

この時計のアフターサービスはお買い上げ販売店がいたします。次の記載事項と保証書をよくお読みのうえご利用ください。お買い上げ販売店でのアフターサービスが受けられないときは、お客様相談室にご相談ください。保証期間中の場合は、販売店の保証書が必要です。

●修理部品の保有について

電子回路、歯車などの修理用性能部品は製造打ち切り後、7年間を基準に保有しています。ケースなどの外装部品の修理には、類似代替品の使用や現品交換で対応させていただくことがあります。

●修理可能期間について

無料での保証期間が過ぎても性能部品保有期間中は、原則として有料での修理が可能です。ただし、修理内容や送料などにより、修理代金が高額になる場合がありますので、販売店とよくご相談ください。

おもな製品仕様

時間精度	平均月差 ±20秒	温度が5～35℃のとき
使用温度範囲	-10～+50℃	
時報音	18弁オルゴール 曲目 <i>Winnie the Pooh</i>	
時報精度	毎正時に対して±1分以内	
使用電池	単2形アルカリ乾電池 JIS規格 LR14 2個	
電池寿命	約1年間(報時を1日24回鳴らしたとき)	
機構	人形動作	

※製品仕様は改良のため、予告なく変更することがあります。

付属品 お試用電池 2個、透明カバー 1個、保証書 1枚、取扱説明書 本書

安全にお使いいただくためにはじめにお読みください

ここに示した注意事項は、あなたや他の人への危害や損害を未然に防ぐためのものです。必ず守ってください。

図記号の説明 ○は、禁止(してはいけないこと)を示しています。

●は、指示する行為を必ず守ることを示しています。

警告

死亡または重傷などを負う可能性が想定される内容

❗ 誤飲を防止するため、小さな部品や電池は、幼児の手の届く所に置かない
必ず守る

万一、飲み込んだ場合は、すぐに医師の治療を受けてください。

🚫 電池からの液漏れや発熱、破裂を防止するために、次のことを守る
禁止

- 電池をショートさせない。
- 電池を充電しない。
- 電池に傷をつけない。
- 電池を分解しない。
- 電池を加熱しない。
- 電池を火の中に入れない。

🚫 電池から漏れた液に素手でさわらない

- 電池から漏れた液が目や皮膚についたら、すぐに水道水でよく洗い流して医師の治療を受けてください。衣服に付着した場合は、すぐに水道水で洗い流してください。アルカリ乾電池の場合、失明や炎症などの障害が発生する危険性が高くなります。
- 液漏れしたときは、電池を外して漏れた液を布や紙でよくふき取ってください。修理が必要なときは、お買い上げの販売店または当社お客様相談室にご相談ください。

■電池の種類について

- 一般に充電式の電池は、電圧が低いので使用しないでください。
- マンガン乾電池はアルカリ乾電池より電池寿命が短くなります。

■電池の寿命について

- 付属の電池は、お試用として工場を出荷するときに入れていますので、製品仕様より短い期間で電池切れになることがあります。

電池・時計の廃棄

- お住まいの自治体の指定に従ってください。
- 電池と時計を分別して廃棄してください。

注意

傷害を負う可能性または物的損害が発生する可能性が想定される内容

❗ 電池の⊕⊖を正しく入れる
必ず守る

液漏れや発熱により、故障やけがの原因になります。

🚫 分解や改造をしない
分解禁止

故障や破損の原因になります。

🚫 落としたり、たたいたりして衝撃を与えない
禁止

故障や破損の原因になります。

🚫 浴室やサウナ、温室など、高温・高湿になる所では使わない

さびや故障の原因になります。

🚫 ぬれた手でさわらない

さびや故障の原因になります。

🚫 下記のような場所では使わない
禁止

変形、変色、劣化、性能の低下や故障の原因になります。

- 直射日光が当たる所。
- 温度が+50℃以上の所。
- 温度が-10℃以下の所。
- 火気のそば。
- ほこりが多く発生する所。
- 強い磁気が発生する所。
- 車中や船舶、工事現場などの振動の激しい所。
- プールや温泉場など、ガスの発生する所。
- 調理場など、多くの油を使用する所。
- ゴムや軟質のポリ塩化ビニルに長い間、直接ふれさせておくと、色移りや付着、変質をすることがあります。

お手入れについて

汚れが落ちにくいときは、水分をしっかりと切った柔らかい布で拭き取ってください。その後に水分が残らないように乾いた布でよく拭き取ってください。

注意

色落ちや艶が変わる原因になります。

次のことをお守りください。

- 表面を強くこすらない。
- ワックスや化学ぞうきん、ベンジン、シンナー、アルコール、スプレー式クリーナー類を使用しないでください。

別紙「開梱の手引き」に従って、時計の包装部材を取り外してください。

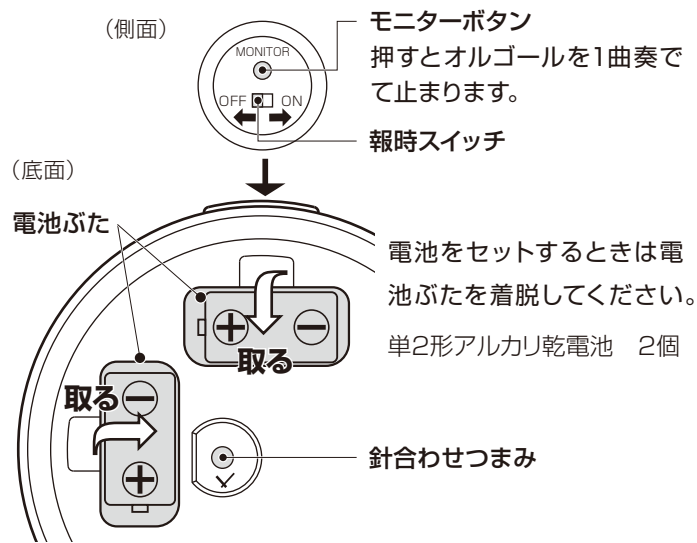
各部の名称と役割

◎図は操作説明用ですので、商品と異なることがあります。



©Disney. Based on the "Winnie the Pooh" works by A.A.Milne and E.H.Shepard.

- 注意** ●透明カバーは時計本体と固定されていません。電池の交換や時刻合わせの操作をするときは、透明カバーを取り外してから操作してください。
- 時分針や秒針、人形など動く部分に手を触れないでください。けがや故障、時間違いの原因になります。
- けがや時計の破損を防ぐために、必ず透明カバーを取り付けて、お子様の手の届かないところに置いてください。




- 注意** 電池の⊕⊖を指示と逆向きに入れると電池の発熱、破裂、液漏れの原因になります。

注意 電池の交換について

必ず守る 電池からの液漏れにより、時計の修理や家具などの修繕に費用が発生することがあります。電池からの液漏れや発熱、破裂を防ぐために、次のことをお守りください。

- 時計が止まったときには、速やかに新しい電池に交換するか、電池を取り出す。
- 動いていても1年に1回定期的に交換する。
- 古い電池と新しい電池、種類の異なる電池を混ぜて使わない。



1. 電池を入れて時刻を合わせる

操作をするときは、透明カバーを取り外してください。

- ① 報時スイッチをOFFにする
- ② 電池ホルダーに⊕⊖表示に合わせて電池を入れる
- ③ 底面にある針合わせつまみを回して時刻を合わせる

2. 報時機能を設定する

毎正時にオルゴールを鳴らすことができます。

報時スイッチ

○ON：毎正時にオルゴールが鳴り、ステージが回転して、人形が上下に動きます。

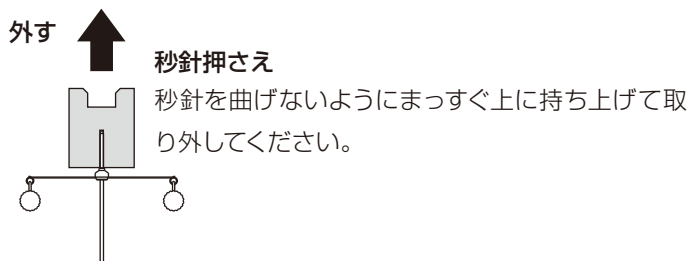
○OFF：鳴りません。

○音量は調節できません。

○暗くなくても自動停止しません。

透明カバーの取り付け

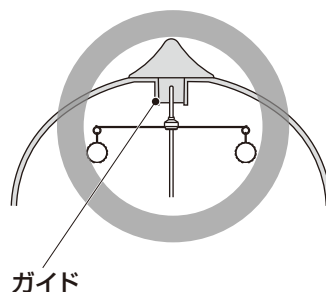
お使いになるときは、透明カバーを取り外して、秒針押さえを取り外してください。



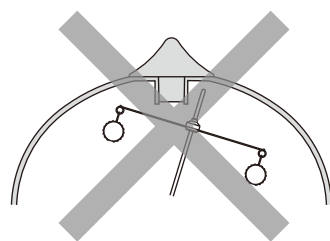
※輸送するときには、必ず秒針押さえを取り付けてください。取り付けないで輸送すると秒針の曲がりや秒針が外れる原因になります。

○透明カバーを取り付けるときは、下図のように秒針の先端をガイドの内側に入れてください。

良い例



悪い例



ガイド

時計の設置

転倒や落下を防ぐために、水平で振動の少ない安定したところに置いてください。また、小さなお子様の手が届かない所に置いてください。