



取扱説明書／保証書

お買い上げいただきありがとうございます。
お使いになる前にこの取扱説明書をよくお読みのうえ、正しくお使いください。
お読みになった後もお手元に保管して、必要に応じてご覧ください。

製造
発売元 **リズム時計工業株式会社**
〒330-9551 埼玉県さいたま市大宮区北袋町1丁目299番12
http://www.rhythm.co.jp

(Y1502)

※印は販売店記入

アフターサービスについて

この商品のアフターサービスは、お買い上げ販売店がいたします。次の記載事項と保証書をよくお読みのうえでご利用ください。

- 修理部品の保有について
電子回路や歯車などの修理用性能部品は製造打ち切り後3年間を基準に保有しています。ただし、ケースなどの外装部品の修理には、類似代替品の使用や現品交換で対応させていただきます。
- 修理可能期間について
無料保証期間が過ぎても、この商品の性能部品保有期間中は、原則として有料修理が可能です。ただし、修理内容や送料などにより、修理代金が高額になる場合がありますので、販売店とよくご相談ください。
- 転居または贈答品の場合
お買い上げ販売店でのアフターサービスが受けられない場合は、お客様相談室にご相談ください。保証期間中の場合は、販売店の保証書が必要です。

この製品のサービスおよび技術サポートは日本国内でのみ利用可能です。
Service and technical support for this product are available only within Japan.

お問い合わせ先 **お客様相談室 0120-557-005**
(フリーダイヤル)
受付時間 9:00～17:00 (土日、祝日および当社休日を除く)
お問い合わせに際しては、製品番号(型番)「4ZEA26MC」お伝えください。

安全にお使いいただくためにはじめにお読みください

ここに示した注意事項は、あなたや他の人への危害や損害を未然に防ぐためのものです。必ず守ってください。

図記号の説明 ○は、禁止(してはいけないこと)を示しています。
●は、指示する行為を必ず守ることを示しています。

警告 死亡または重傷などを負う可能性が想定される内容

誤飲を防止するため、小さな部品や電池は、幼児の手の届く所に置かない
必ず守る 万一、飲み込んだ場合は、すぐに医師の治療を受けてください。

電池からの液漏れや発熱、破裂を防止するために、次のことを守る
禁止

- 電池をショートさせない。
- 電池を充電しない。
- 電池に傷をつけない。
- 電池を分解しない。
- 電池を加熱しない。
- 電池を火の中に入れてない。

電池から液漏れが起きてしまったときは、素手でさわらない

- 電池から漏れた液が目や皮膚についたら、すぐに水道水でよく洗い流して医師の治療をうけてください。衣服に付着した場合は、すぐに水道水で洗い流してください。アルカリ乾電池の場合、失明や炎症などの障害が発生する危険性が高くなります。
- 電池を外して、漏れた液を布や紙でよくふき取ってください。修理が必要なときは、お買い上げの販売店または当社お客様相談室にご相談ください。

お手入れについて

- 汚れがひどいときは、水でうすめた中性洗剤や石けん水を、やわらかい布に少量つけてふき取り、その後、からぶきしてください。
- ケースなどの汚れ落としに、ベンジン、シンナー、アルコール、スプレー式クリーナー類は、使用しないでください。

電池・本体の廃棄

- お住まいの自治体の指定に従ってください。
- 電池と本体を分別して廃棄してください。

取扱説明書にそった正常な使用状態において、万が一保証期間内に故障がおきた場合、本保証書を添えて製品をお買い上げの販売店にご持参くだされば、無料修理・調整いたします。尚、本保証書の発行によりお客様の法律上の権利を制限するものではありません。

この保証書は、お買い上げ店で発行いたします。必ず※印欄の記入・捺印をお確かめのうえ大切に保管してください。保証書は再発行いたしません。

※品名・型番 **4ZEA26MC**

※保証期間 お買い上げ 年 月 日より 1年間

お客様 ご氏名 様

ご住所

TEL () -

※販売店印(住所、店舗名、電話番号)

- 部品の保有期間などアフターサービスについては、取扱説明書に記載してあります。
- この保証書は国内のみ有効です。 This guarantee is valid only in Japan.
- ご記入いただきました個人情報、製品の修理・調整に関するご連絡に利用させていただきます。

■販売店の方へ

この保証書は、お客様へのアフターサービスの実施と責任を明確にするためのものです。ただし、貴店で別に保証書を発行する場合は、この限りではありません。

保証について

■次のような場合には、保証期間中でも有料修理になりますので、ご注意ください。

1. 保証書のご提示がない場合。
2. 保証書の※欄に記入・捺印のない場合、字句を書きかえられた場合。
3. お買い上げ店以外の販売店にご依頼の場合。
4. お客様のお手元に渡ってからの取り扱いや輸送での落下など異常な衝撃による故障または損傷。
5. 天災・火災または異常な塩分・酸・蒸気・熱・有毒ガスなどの影響による故障、または損傷。
6. お客様による修理・改造などが原因で故障した場合。
7. ご使用中に生じる外観上の変化(ケースなどの小キズ)。
8. 電池の交換。

※送料・出張料は、実費をいただきます。

注意 傷害を負う可能性または物的損害が発生する可能性が想定される内容

浴室やサウナ、温室など、高温・高温になる所では使わない
さびの発生や故障の原因になります。

ぬれた手でさわらない
故障や誤作動の原因になります。

分解や改造をしない
分解禁止 故障の原因になります。

落としたり、たたいたりして衝撃を与えない
必ず守る 故障や破損の原因になります。

下記のような場所では使わないでください。
禁止 精度の低下、部材の変形、変色、劣化、故障の原因になります。

- 直射日光が当たる所。
- 温度が+50℃以上の所。
- 温度が-10℃以下の所。
- 火気のそば。
- 暖房機器からの風が当たる所。
- ほこりが多く発生する所。
- 強い磁気が発生する所。
- 車中や船舶、工事現場など、振動の激しい所。
- プールや温泉場など、ガスの発生する所。
- 調理場など、多くの油を使用する所。
- ゴムや軟質のポリ塩化ビニルに長い間、直接ふれさせておくと、色移りや付着、変質をすることがあります。

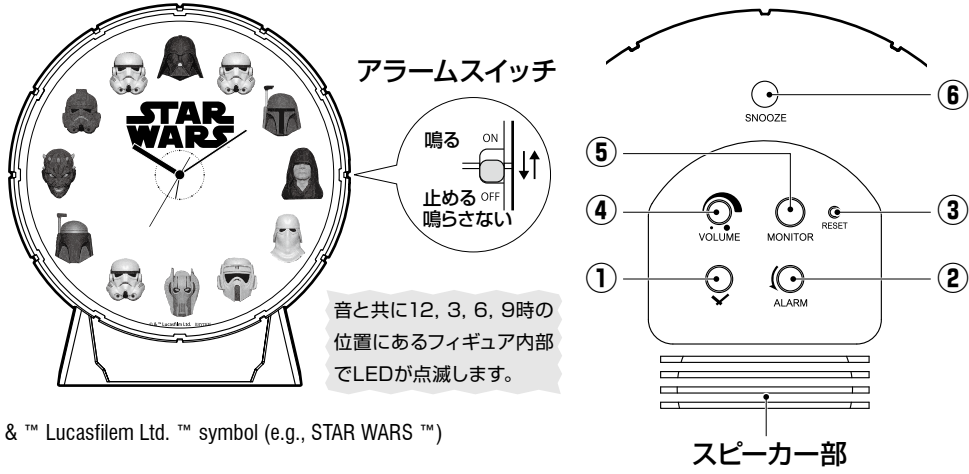
この取扱説明書を許可なく複製、変更することを禁じます。本製品を使用することによって生じたいかなる支出、損益、その他の損失に対してなんら責任を負いかねますので、ご了承ください。

各部の名称と役割

○図は操作説明用ですので実際の商品と異なることがあります。

(正面)

(裏面操作部)



アラームスイッチ

鳴る ON
止める OFF
鳴らさない

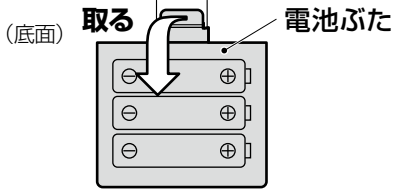
音と共に12, 3, 6, 9時の位置にあるフィギュア内部でLEDが点滅します。

スピーカー部

© & ™ Lucasfilm Ltd. ™ symbol (e.g., STAR WARS ™)

電池のセット

底部の電池ぶたを外して、電池をセットし、電池ぶたを取り付ける。



単3形マンガン乾電池 3個
または
単3形アルカリ乾電池 3個

注意

電池の⊕を指しと異なる向きに入れると液漏れ、発熱、破裂の原因になります。

1. 電池のセット

- 単3形乾電池を3個、電池ホルダーの⊕表示に合わせて入れる。電池を交換する際は、長持ちする単3形アルカリ乾電池の使用をお勧めいたします。
- RESET を楊枝など細い棒状のもので押す。
電池を入れた後は、誤作動を防ぐため必ず **RESET** を押してください。
※付属の電池はお試用です。

電池の交換について

電池から必要な電力が得られなくなると、アラームなどが正常に機能しなくなります。このようなときは電池を交換してください。

注意 電池からの液漏れや発熱、破裂を防止するために次のことをお守りください。

- 時計が停止したときは、すぐに新しい電池に交換するか、電池を取り出す。
 - 時計が動いていても定期的に交換する。
交換の目安: マンガン乾電池 7ヵ月 アルカリ乾電池 1.5年
- ※電池は、アラームを使用しないと長持ちしますが、液漏れが発生しやすくなりますので、定期的に交換してください。アラーム機能を多用すると目安より短い期間で交換が必要になります。
- 古い電池と新しい電池、種類の異なる電池を混ぜて使わない。

電池の種類について

- マンガン乾電池は、アルカリ乾電池に比べて電池寿命が短くなります。
- 一般に充電式の電池は電圧が低く、この製品には不向きですので使用しないでください。

電池の寿命について

- 付属の電池は、お試用として工場出荷時に入れていますので、製品仕様より短い期間で電池切れになることがあります。

2. 現在時刻に合わせる

時刻合わせつまみを左に回して現在時刻に合わせる。

静電気の影響について

静電気により、アラームが正常に鳴らなくなることがあります。このようなときには、**RESET** を押してください。

3. アラーム機能の使いかた

アラーム時刻の合わせかた

アラームつまみを必ず矢印方向に回して、アラームの針をアラームを鳴らす時刻に合わせてください。

- アラーム時刻は、10分単位に合わせてください。
- アラームの針を矢印と逆方向に回すと、アラーム精度が悪くなり、設定した時刻より早く鳴り出すことがあります。

操作例 6時20分にセット

アラームつまみを回すと、10分単位に「カチ」とクリック感があります。アラームの針を7時に合わせ、6時方向に4回「カチ」とさせてください。

アラーム機能のON/OFF

アラームスイッチをONにすると、設定した時刻にアラームが鳴ります。アラームを止めるときや鳴らさないときはOFFにしてください。

アラーム音の選択と音量調節

MONITORを押すとアラーム音を試聴することができます。3つのアラーム音が収録されており、アラームが鳴っているときに再度**MONITOR**を押すとアラーム音が変わります。最後に試聴したアラーム音が、アラーム時刻に鳴ります。**VOLUME**を回して音量をお好みに合わせて調節してください。

- ①スター・ウォーズ メイン・タイトル
- ②帝国のマーチ
- ③酒場のバンド

※アラーム音を試聴しているときに、**SNOOZE**、**RESET**、**アラームスイッチ**を操作するとアラーム音は停止します。

※スヌーズ状態のときに、**MONITOR**を押すとアラーム音を切り替えることができます。

操作音について

- アラームスイッチ**をONにする
 - ♪ ダースベイダーの呼吸音
- アラームスイッチ**をOFFにする
 - ♪ ライトセイバーの音
- SNOOZE**を押す
 - ♪ レイヤ姫の声

スヌーズ機能…アラーム音一時停止

アラームが鳴っているときに**SNOOZE**を押すと、約5分間アラーム音が止まり、その後また鳴り出します。鳴らないようにするには、アラームスイッチをOFFにします。スヌーズ機能は、アラームセット時刻より25～55分の間有効で、この間、繰り返し使用できます。

アラームオートストップ機能…自動鳴り止め

鳴っているアラームを約5分間放置すると自動停止します。このとき、アラームスイッチはONのままです。

アラームご使用上の注意

- アラームは機械の構造上、セット時刻に対して、5分前から5分過ぎの間に鳴り始めます。
- アラームスイッチをONにしたままでは、毎日午前と午後の2回アラームが鳴ります。使用しないときは、OFFにしてください。

おもな製品仕様

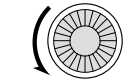
使用温度範囲 -10～50℃ *結露しないこと
時間精度 平均月差±20秒 温度が5～35℃のとき
使用電池 単3形マンガン乾電池 JIS規格R6P 3個または単3形アルカリ乾電池 JIS規格LR6 3個
電池寿命 単3形マンガン乾電池:約7ヵ月 単3形アルカリ乾電池:約1.5年
1日当たり、アラーム音を30秒間鳴らしたとき

アラーム機能 設定時刻にアラーム音が鳴る
アラーム精度 ±5分
アラーム音 音声合成
スヌーズ機能 アラーム音一時停止 約5分
オートストップ機能 アラーム自動停止 約5分
音量調節 ロータリー式可変ボリューム
光源 LED 赤 4個

※製品仕様は改良のため予告なく変更することがあります。

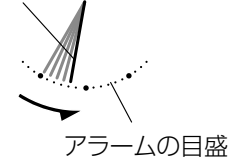
付属品 電池 3個 取扱説明書/保証書 本書

アラームつまみ



必ず矢印方向に回す

アラームの針



アラームの目盛