



安全上のご注意(はじめにお読みください)

 **警告** この表示の欄は、「死亡または重傷などを負う可能性が想定される」内容です。

 **注意** この表示の欄は、「傷害を負う可能性または物的損害のみが発生する可能性が想定される」内容です。



警告

- ひもが衣服や手・首などを傷つけることがありますので、ご注意ください。
- 小さなお子さまには与えないください。ひもが首などに巻きついたりして危険です。

■使用場所について



注意

- 防滴設計ですので、水中や強い水圧がかかる場所での使用はお避けください。
- 直接日光にさらしたり高温になる所に置かないください。故障の原因になったり電池寿命が短くなります。また、寒い所に長く置かないください。低温では液晶の性質上表示の応答速度が遅くなったり、点灯しなかったりしますが、暖かい所へ戻しますと直ります。故障ではありません。
- ジョギング程度のショックでは影響ありません。床面へ落とすなどの激しいショックをあてないください。



分解禁止

分解したり改造しないでください。
故障の原因になります。

■お手入れについて

- 汚れがひどい時は、水でうすめた中性洗剤や石けん水を、やわらかい布に少量つけてふき取り、その後、からぶきしてください。
- ケースなどの汚れ落としに、ベンジン、シンナー、アルコール、スプレー式クリーナー類は、使用しないでください。

製品仕様

水晶振動数	32,768Hz(Hz=1秒間の振動数)
時間精度	99.99957%(24℃において)
表示体	FE型液晶表示
表示方式	7桁、9 ^H 59 ^M 59 ^S 99 1/100Sサービスマーク付
分解能	1/100秒
防滴機能	JIS防滴Ⅱ形
使用IC	C/MOS LSI 1個
動作温度	0℃~+40℃

- 洗顔や雨などの日常のご使用に耐える防滴設計です。
- 製品仕様は改良のため予告なく変更することがあります。

保証とアフターサービスについて

1. 保証について

正常なご使用状態で、保証期間中に万一故障が生じた場合には、保証書に従い、無料修理致します。

2. 修理用部品の保有期間について

当社は商品の機能を維持するための修理用性能部品を通常3年間を基準に保有しております。

ただし、ケース・ガラス・化粧板・ボタン等の外装部品におきましては、外観の異なる代替部品を使用させていただく場合や、現品の交換をさせていただく場合がありますので、あらかじめご了承ください。

3. 保証の適用除外

保証期間内あるいは保証対象部分であっても、次のような場合には有料修理になります。

- 誤ったご使用や、不注意による故障または損傷および不平等な修理や、改造による故障または損傷。
- 火災、水害または地震など、天変地異による故障または損傷。
- ご使用中に生じる外観上の変化(ケース・ケース表面の印刷部・ガラスのキズなど)
- 保証書に販売店印およびお買い上げ年月日の記載がない場合、あるいは字句を書き換えられた場合。
- 保証書のご提示がない場合。

4. 修理可能期間について

通常のご使用状態であれば、保証期間を過ぎても、当社の修理用部品の保有期間中は有料修理が可能です。ただし、ご使用の状態・環境でこの期間は著しく異なりますので、修理の可否については現品ご持参のうえ販売店によくご相談下さい。

5. 液晶セルの交換について

- 液晶はその性質上寿命があり、通常の使用状態で5年です。
- 液晶の寿命切れにより文字のコントラストが低下したり、読みにくくなったときは交換してください。

6. その他お問い合わせについて

ご転居されたり、ご贈答品のためにご使用の商品がお買い上げ店のアフターサービスを受けられない場合、その他不明の点がございましたら、お客様相談室へお問い合わせください。

CITIZEN®

QUARTZ

ストップウォッチ 取扱説明書

8RDA05-2

お買い上げいただきありがとうございます。
お使いになる前にこの取扱説明書をよくお読み
のうえ、正しくお使いください。
取扱説明書は、お読みになった後もお手元に保
管して、必要に応じてご覧ください。

お問い合わせについて

アフターサービスなどについてご不明なことがあり
ましたらお客様相談室にお問い合わせください。

■お客様相談室

フリーダイヤル **0120-557-005**

受付時間 9:00~17:00(土日、祝日および当社休日を除く)

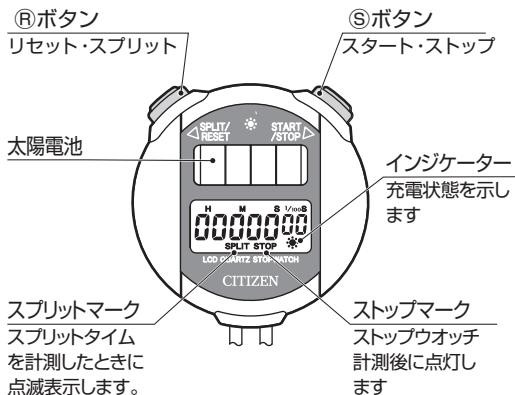
発売元 **リズム時計工業株式会社**

〒330-9551 埼玉県さいたま市大宮区北袋町1丁目299番12

CITIZEN はシチズンホールディングス株式会社の登録商標です。
(Y0804)

■各部の名称

●図は操作説明用ですので、実際の商品と異なることがあります。



H=時 M=分 S=秒
 $\frac{1}{100}S=1/100$ 秒

このストップウォッチは10時間計で最大9時間59分59秒99の計測ができます。

特 長

- 読みとりやすいデジタル表示。大きな数字1/100秒まで正確に読めます。
 - 水晶振動子による99.99957%の高精度。
 - 9時間59分59秒99まで計測。
 - 洗顔や雨などの日常のご使用に耐える防滴設計です。
- (注)低温時使用の場合、1/100秒表示が遅れることもありますが、最終表示時間は正確です。

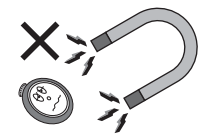
保管について



●0℃～+40℃からはずれた温度で使用した場合、機能が低下したり、停止する場合があります。

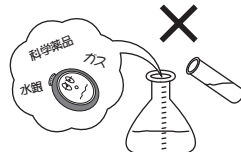

※この時計は常温(0℃～+40℃の範囲内)において安定した精度を得られるように調整してあります。よって、温度によって多少の進み遅れが生ずることがありますが、常温にもどればもとの精度にもどります。

●磁気や静電気の影響があるところに放置しないでください。



●強い振動があるところに放置しないでください。

●極端にホコリの多いところに放置しないでください。



●ケースの材料として、プラスチックを使用しておりますのでアルコール、ガソリン等の溶剤類、化粧品などのスプレー液、クリーナー類、接着剤および塗料類が付着しますと、化学作用により、ケース、提げひもなどの変色、劣化や破損の原因となることがありますので十分ご注意ください。

ご使用上の注意

- 1 太陽電池に光があたり「0°00°00°00」と表示され、使用できる状態になります。もし「0°00°00°00」の状態にならないときは、もっと明るい場所で光をあててください。
- 2 使用できる状態になるまでの時間は、光の明るさによって異なります。つぎの表を目安にしてください。

照度(LUX)	光源	環境(目安)	使用できる状態になるまでの時間
500	白熱灯	60W 60cm	約2分
1,000	蛍光灯	27W 60cm	約30秒
1万	蛍光灯	密着(10cm)	約10秒
5万	太陽	晴天の屋外	約10秒

- 3 計測中は、かならず太陽電池に光をあてながらご使用することをおすすめします。

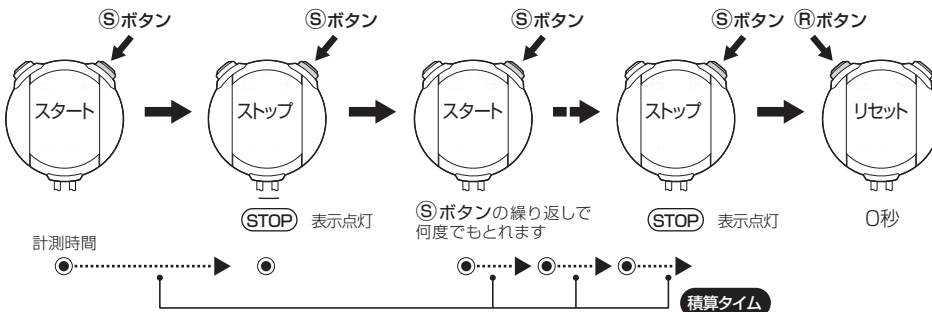
充電状態(インジケータ表示が点灯)となっても光が遮断されると、約2～3分間しか計測ができな場合があります。

- (1) 光が不足するとインジケータが点灯します。
 ※インジケータ表示が点灯したら、直ちに太陽電池に光をあててください。
- (2) つぎに表示をしている数値とインジケータ表示がしだいに薄くなっていきます。
- (3) 更に光が不足するとインジケータの表示が消え、表示している数値も消えてしまいます。(計測数値は失われます。)
- (4) 一度消えた後に光があたりますと「0°00°00°00」の表示となり、使用できる状態となります。「0°00°00°00」の表示にならないときは、もっと明るい場所で光をあててください。

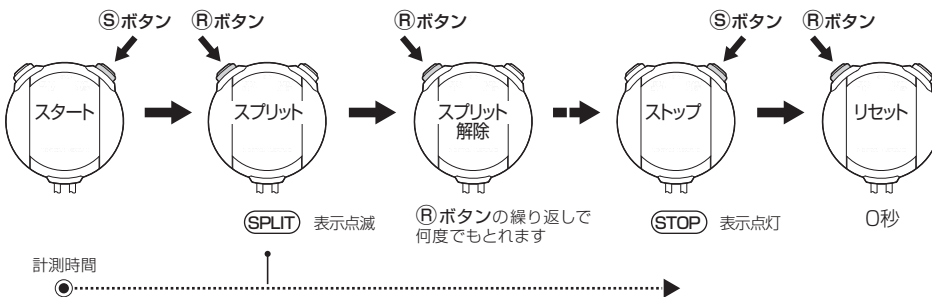
- 4 下記のように光のあたらない状態(場所)でのご使用はお避けください。
 ①ポケットの中 ②時計が裏返し ③トレーニングウェアの中(胸部の中)
 ※写真投影用ライト・スポットライト・白熱電球などに近づけすぎると時計が高温(50℃以上)になり、故障の原因になりますのでお避けください。

ストップウォッチの使い方

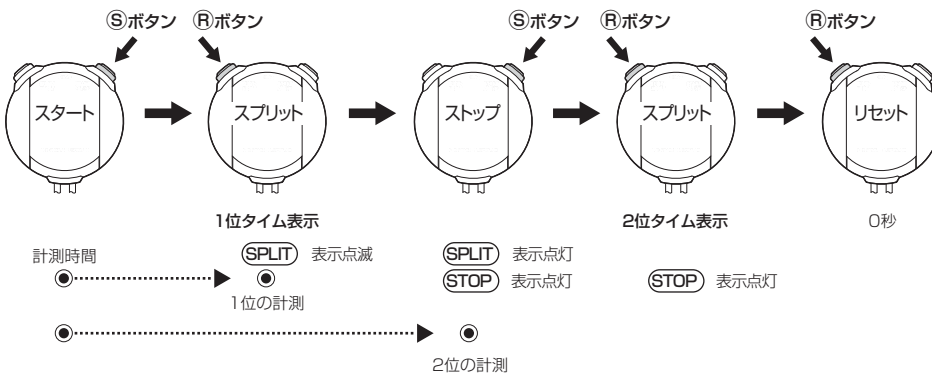
普通の使い方……積算タイムを計る



スプリットタイムのとりかた……途中時間を計る



1、2位タイムのとりかた



●計時が 999999 を超えると 000000 となり、計時はそのまま継続されます。