


STAR WARS™

BB-8 ACTION ALARM CLOCK デコレーションステッカー貼付説明書



製造元 **リズム時計工業株式会社**
〒330-9551 埼玉県さいたま市大宮区北袋町1丁目299番12
<http://www.rhythm.co.jp>

ステッカーの貼付について

本製品は設定資料を元に細部まで忠実に再現しています。ステッカーを貼ることで、劇中のイメージをよりお楽しみいただけます。

画像と番号を見て、デコレーションステッカーを貼る位置を確認してください。

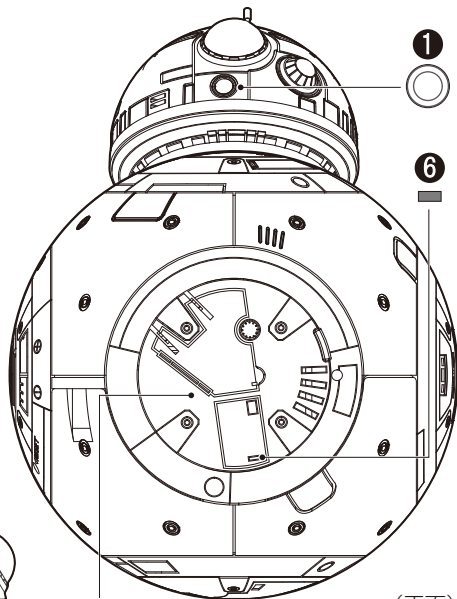
※ステッカーを貼るためのピンセットなどは、別にご用意ください。

※ステッカーを貼るときは必ず動き機能をOFFにしてください。



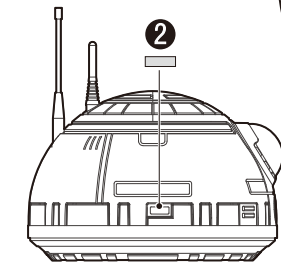
注意

金属製のピンセットを電池ボックスや製品のすき間に差し込まないでください。



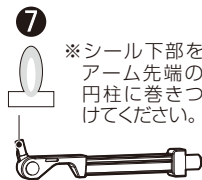
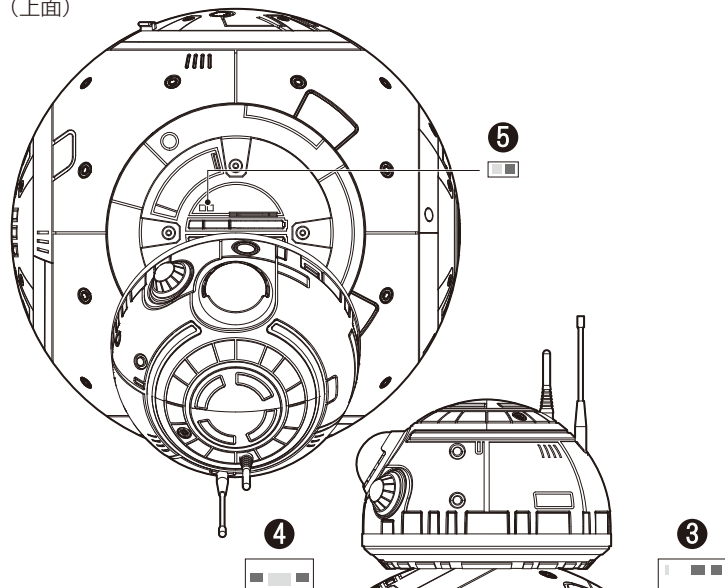
時計カバー

(正面)

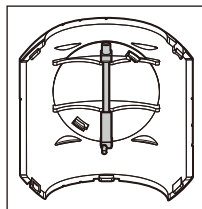


(頭部右側面)

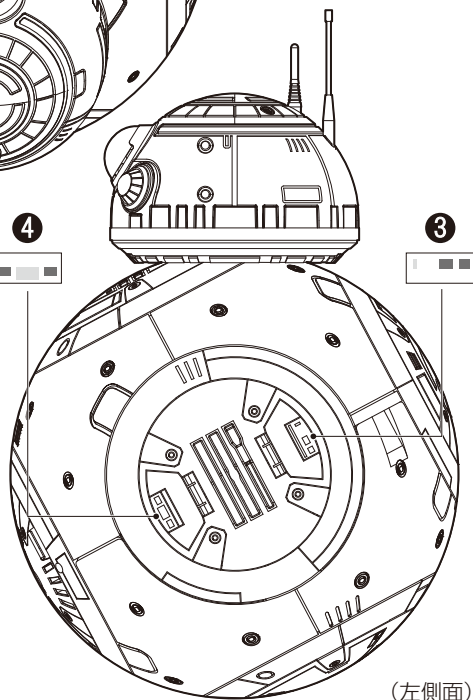
(上面)



※シール下部をアーム先端の円柱に巻きつけてください。



(作業アーム) ※作業アームは電池カバー内側に収納されています。



(左側面)