

お問い合わせについて

アフターサービスなどについてご不明なことがありましたらお客様相談室にお問い合わせください。

ご購入の製品に関するお問い合わせに際しては、品名と型番をお伝えください。この製品の品名と型番は「ワンダーボーイエスコート/BC001-A」です。

■お客様相談室 フリーダイヤル ☎0120-557-005
☎130-8551 東京都墨田区錦糸 1-2-1

札幌支店 ☎003-0030 札幌市白石区流通センター1-6-2 ☎(011)863-3788
仙台支店 ☎983-0045 仙台市宮城野区宮城野2-10-36 ☎(022)291-3235
東京支店 ☎130-8551 東京都墨田区錦糸1-2-1 ☎(03)3829-3155
名古屋支店 ☎460-0008 名古屋市中区栄5-19-31 ☎(052)264-4581
大阪支店 ☎542-0081 大阪市中央区南船場2-7-30 ☎(06)6264-2388
広島支店 ☎730-0054 広島市中区南千田東町1-12 ☎(082)244-7774
福岡支店 ☎816-0097 福岡市博多区半田橋1-11-14 ☎(092)471-5585

平成14年12月現在

所在地・電話番号が変更になることがありますのでご了承ください。

発売元 **リズム時計工業株式会社**

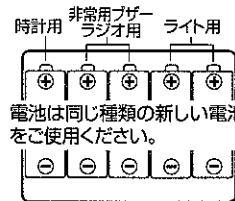
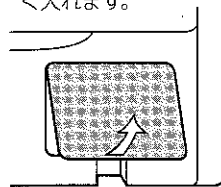
本社 〒130-8551 東京都墨田区錦糸1-2-1
<http://www.rhythm.co.jp>

2003年1月21日発行

取扱説明書番号 BC001-A-1

1 電池の入れ方

電池ふたを引き開け、下図のように単3形乾電池5本を正しく入れます。



電池は同じ種類の新しい電池をご使用ください。

電池を入れ終わったら、電池ふたを開めます。



電池の⊕⊖を逆に入れると電池の液漏れ・発熱・破裂により、人的、物的損害が発生するおそれがあります。

2 時刻の合わせ方

時刻合わせつまみを回し、時刻を合わせます。

3 アラーム(目覚まし)の使い方

①アラームつまみを矢印の方向に回し、アラーム針を目覚まし時刻にセットします。



※目覚ましは、10分単位でセットできます。

(例: 6:20にセットする場合)

製品仕様

使用温度範囲	-10℃~+50℃
付属品	単3形マンガン乾電池(JIS規格R6P)×5本

時計部

水晶発振周波数	32,768kHz
常温での時間精度	平均月差±30秒以内
目覚まし音	電子音/ラジオ音 切替え
目覚まし鳴り時間	電子音 : 約5分間 ラジオ音: 約20~55分間
使用電池	単3形マンガン乾電池×1本(1.5V)
電池寿命	マンガン乾電池(JIS規格R6P)使用時で約1年

ラジオ部

受信周波数	AM: 520~1605kHz FM: 76~108MHz
受信アンテナ	AM: フェライトバーアンテナ内蔵 FM: ロッドアンテナ
使用電池	単3形乾電池×2本(3V)
電池寿命	マンガン乾電池(JIS規格R6P)使用時で約30時間 アルカリ乾電池(JIS規格LR6)使用時で約60時間

ライト部

使用電球	クリプトン球2.5V 0.5A
使用電池	単3形乾電池×2本(3V)
電池寿命	マンガン乾電池(JIS規格R6P)使用時で約30分 アルカリ乾電池(JIS規格LR6)使用時で約2時間30分



注意

次のような場合は、必ず電池を取り出してください。

- 使い切った電池。
- 長期間時計を使用しない。

電池からの液漏れで時計の故障や家具などを汚す原因になります。

CITIZEN.

取扱説明書

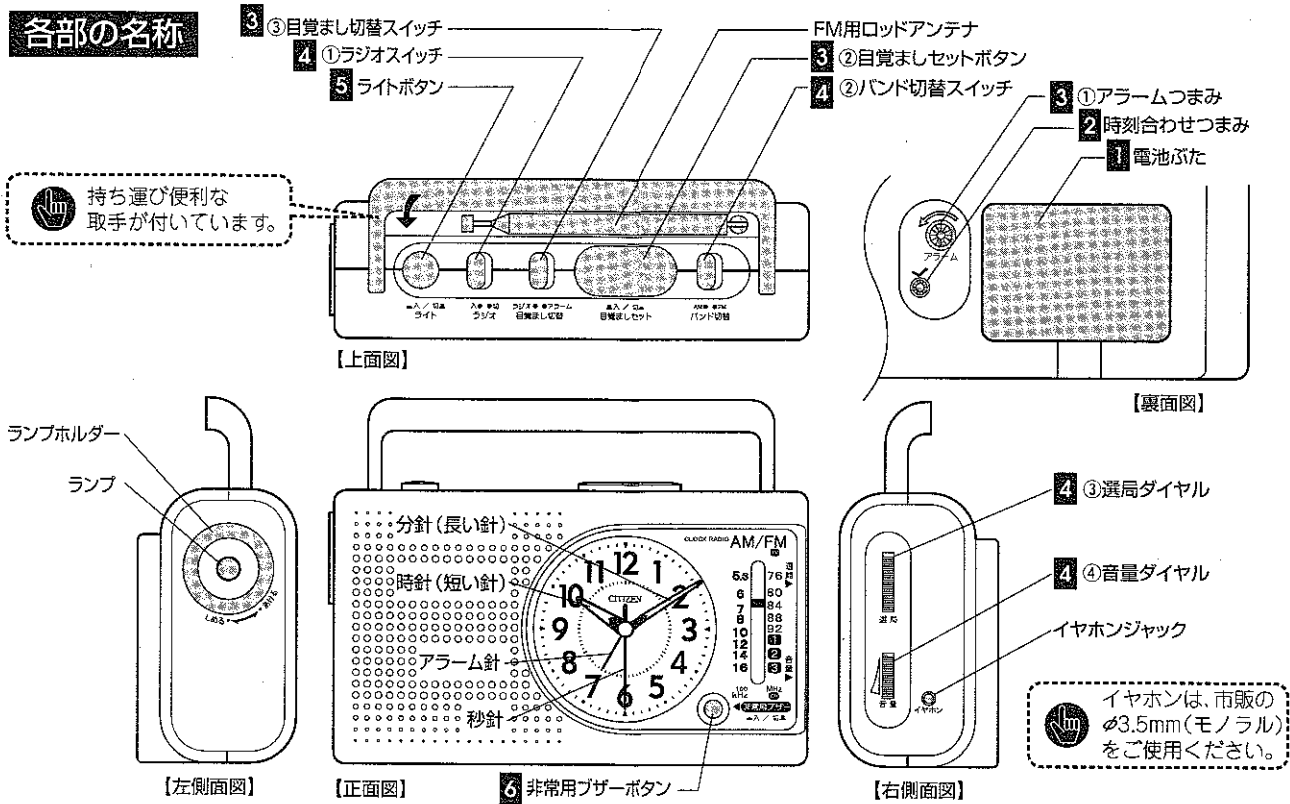
アフターサービスについて

ご購入いただきありがとうございます。

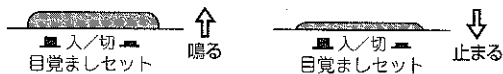
- お使いになる前に、この説明書をよくお読みください。
- お読みになった後も、必ず保存してください。

ご使用方法

各部の名称



②目覚ましセットボタンを押して「入」にすると、セットした時刻に目覚まし音が鳴ります。目覚ましを止める時は、「切」にしてください。



③目覚まし音は、電子音とラジオ音があります。目覚まし切替スイッチを「アラーム」にすると電子音で、「ラジオ」にするとラジオ音が鳴ります。

(注)ラジオをご使用の場合は、あらかじめ選局と音量を調節しておいてください。

5 ライトの使い方

ライトボタンを1回押して「入」にすると点灯します。もう一度押すと「切」になり消灯します。押すたびに点灯と消灯を繰り返します。

6 非常用ブザーの使い方

緊急時の場合、非常用ブザーボタンを押すと、ブザーが鳴ります。

4 ラジオの使い方

- ①ラジオスイッチを「入」の位置にしてください。
- ②バンド切替スイッチで「AM」か「FM(FM放送、TV1~3ch)」を選びます。
- ③選局ダイヤルを回して、お好みの放送局を選んでください。
- ④音量ダイヤルを回して、音量を調節してください。

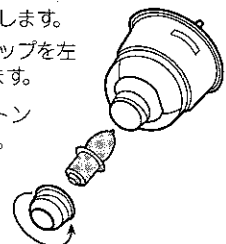
★AMの場合は本体の向きを変え、FMの場合はFM用ロッドアンテナで最も良く聞こえる方向に合わせてください。

★音量ダイヤルの音量が小さい場合でも、電池の消耗ははげしいので、ラジオを使用しないときは、ラジオ入/切スイッチを「切」の位置にしてください。

電球(ランプ)の交換について

ランプホルダーを左に回転させて外します。次にランプホルダー内部の金属キャップを左に回転させて外すと、ランプが外れます。

(注)交換用ランプは市販のクリプトン球2.5V、0.5Aをご使用ください。



電池の交換について



電池寿命は、時計部、非常用ブザー・ラジオ部、ライト部と、それぞれ異なりますので、電池交換をする時は、その部分のみ同種の新しい電池と交換してください。

安全上のご注意



ここに示した注意事項は、あなたや他の人への危害や損害を未然に防ぐためのものです。必ず守ってください。

■表示の説明について

表示内容を無視して、誤った使い方をした時に生じる危害や損害の程度を、下記の表示で区分して説明しています。

	この表示は「死亡または重傷などを負う可能性が想定される」内容です。
	この表示は「傷害を負う可能性または物的傷害のみが発生する可能性が想定される」内容です。

お守りいただく内容の種類を、下記の表示で区分して説明しています。(表示の一例です。)

	この表示は、してはいけない「禁止」内容です。
	この表示は、必ず実行していただく「強制」内容です。

■誤飲による事故防止について



付属部品(掛金具、ねじなど)、小形の電池(ボタン形、コイン形および単4形、単5形など)は、幼児の手の届く所に置かないでください。万一、飲み込んだ場合は、すぐに医師の治療を受けてください。

■アルカリ電池について



- 電池からもれた液が眼に入った場合は、失明するおそれがありますのですぐにきれいな水で洗い、医師の治療を受けてください。また、皮膚や衣服に付着した場合は、水で洗い流してください。
- シヨート、分解、加熱、火に入れるなどしないでください。液もれ、発熱、破裂の原因になります。

■電池について



- 電池の使い方を間違えると、発熱、破裂の危険や液もれにより人体や時計周りを傷めることがあります。
- +(プラス)、-(マイナス)を逆に入れてください。
 - 新しい電池と使用した電池や種類の異なる電池の混用はしないでください。
 - 指定された電池を使用してください。
 - 使い切った電池は速やかに取り出してください。
 - 長時間使用しない場合は、電池を取り出してください。
 - 電池交換時は、すべて新しい電池とお取りかえください。
 - 電池交換時は、電池と時計の端子(接触部)の汚れを落としてから入れてください。



分解したり改造しないでください。故障の原因になります。

アフターサービスについて

この時計のアフターサービスは、お買い上げ販売店がいたします。

次の記載事項と保証書をよくお読みの上、ご利用ください。

●修理部品の保有について

この時計の修理用性能部品(電子回路・歯車等)は製造打ち切り後、掛時計・置時計は7年間、目覚まし時計は3年間を基準に保有しています。ただし、**外装部品**(ケース・文字板等)の修理には、類似の代替品を使用させていただくこともあります。

●修理可能期間について

無料保証期間が過ぎても、この時計の性能部品保有期間中は、原則として有料修理が可能です。ただし、修理には販売店と修理工場の往復運賃・諸掛り費用も加わり、商品により修理代金が高額になる場合がありますので、販売店とよくご相談ください。

●転居または贈答品の場合

転居または遠隔地からの贈答品で、お買い上げ販売店でのアフターサービスが受けられないの場合、お客様相談室にご相談ください。

(保証期間中の場合は、販売店の保証書が必要です)

■使用場所について



下記のような場所では使わないでください。機械やケース、電池の品質が低下し、精度不良や時計、電池の寿命が短くなります。

- 温度が+50℃(50度)以上になる所。例えば、長時間直射日光のあたる所。暖房器具等の熱風や火気に近い所。
- 温度が-10℃(氷点下10度)以下になる所。(プラスチックの部品や電池の劣化が起きるところがあります)
- ほこりが多く発生する場所。(空気中のちり等が機械部にたまって、時計が止まることがあります)
- テレビ・OA機器・オーディオのそばなど強い磁気が発生する所。(磁力の影響で、時計の進みや遅れが生じたり、止まることがあります)
- 車中や船舶、工事現場など、振動の激しい所。
- 浴室など、湿気が多い所。
- 温泉場など、ガスの発生する所。
- 多くの油を使用する所。
(霧状になった油分がケースや機械部に付着し、汚れや止まりの原因になります)
- プラスチック製の時計の場合、軟質のポリ塩化ビニルの上に長い間置くと、相互に色移りしたり、付着することがあります。

■お手入れについて

長くご愛用いただくために、2~3年に一度の点検・調整(有料)をおすすめします。販売店にご相談ください。

- 汚れがひどい時は、水でうすめた中性洗剤や石けん水を、やわらかい布に少量つけてふき取り、その後、からぶきしてください。
- ケースなどのよごれ落としに、ペンシン、シンナー、アルコール、スプレー式クリーナー類は、使用しないでください。
- 掛時計を壁面に掛けた場合、ケースなどの静電気で壁面が汚れるおそれがありますので、定期的に汚れを落としてください。