

取扱説明書番号
D172-RGXY

室内用

取扱説明書 (デジタルバスクロック)

お買い上げいただきありがとうございます。
お使いになる前にこの取扱説明書をよくお読み
のうえ、正しくお使いください。
取扱説明書は、お読みになった後もお手元に保
管して、必要に応じてご覧ください。

製造
発売元 **リズム株式会社**
〒330-9551 埼玉県さいたま市大宮区北袋町1丁目299番地12
https://www.rhythm.co.jp

(Y2007)

GUARANTEE
保証書

取扱説明書にそった正常な使用状態で、万が一保証期
間内に故障がおきた場合、本保証書を添えて時計をお
買い上げ販売店にご持参くだされば、無料修理・調整
いたします。尚、本保証書の発行によりお客様の法律
上の権利を制限するものではありません。この保証書
は、お買い上げ店で発行いたします。必ず※印欄の記
入・捺印をお確かめのうえ大切に保管してください。

※品名・型番
※保証期間
お買い上げ 年 月 日より 1年間
お客様ご氏名 様
ご住所
TEL() -
※販売店印(住所、店舗名、電話番号)

安全にお使いいただくためにはじめにお読みください

ここに示した注意事項は、あなたや他の人への危害や損害を未然に防ぐためのものです。
必ず守ってください。

図記号の説明 ○は、禁止(してはいけないこと)を示しています。
●は、指示する行為を必ず守ることを示しています。

警告 死亡または重傷などを負う可能性が想定される内容

誤飲を防止するため、小さな部品や電
池は、幼児の手の届く所に置かない
万一、飲み込んだ場合は、すぐに医
師の治療を受けてください。

電池からの液漏れや発熱、破裂を防
止するために、次のことを守る

- 電池に傷をつけない。
- 電池を分解しない。
- 電池をショートさせない。
- 電池を充電しない。
- 電池を加熱しない。
- 電池を火の中に入れない。

梱包用のポリ袋をかぶらない
窒息する恐れがあります。

電池の液漏れが起きたときは、素手で
さわらない

- 目や皮膚についたら、すぐに水道水でよく洗い流して医師の治療を受けてください。衣服に付着した場合は、すぐに水道水で洗い流してください。アルカリ乾電池の場合、失明や炎症などの障害が発生する危険性が高くなります。
- 電池を外して漏れた液を布や紙でよくふき取ってください。修理が必要なときは、お買い上げの販売店または当社お客様相談室にご相談ください。

注意 傷害を負う可能性または物的損害が発生する可能性が想定される内容

電池の⊕⊖を正しく入れる
液漏れや発熱の原因となり、けがや
故障の原因になります。

強い振動や衝撃を与えない
故障や破損の原因になります。

浴室やサウナ、温室など、高温・高湿
になる所では使わない
さびや故障の原因になります。

ぬれた手でさわらない
さびや故障の原因になります。

分解や改造をしない
けがや故障の原因になります。

液晶から漏れた液に素手でさわらない
破損で漏れた液には絶対にふれないでください。万一、手などに付着した場合は、すぐに石けんで洗い流してください。

下記のような場所では使わない
性能の低下や部材の変形、変色、劣化、
故障の原因になります。

- 直射日光が当たる所。
- 暖房機器からの風が当たる所。
- 温度が-10℃以下または+50℃以上の所。
- 火気のそば。 ●ほこりが多く発生する所。
- 強い磁気を発生させる機器のそば。
- 車中や船舶、工事現場など、振動の激しい所。
- プール、温泉場などガスの発生する所。
- 調理場など多くの油を使用する所。
- ゴムや軟質のポリ塩化ビニルに長い間、直接ふれさせておくと、色移りや付着、変質をすることがあります。

お手入れについて

- 汚れがひどい時は、水でうすめた中性洗剤や石けん水を、やわらかい布に少量つけてふき取り、その後、からぶきしてください。
- ケースなどの汚れ落としに、ベンジン、シンナー、アルコール、スプレー式クリーナー類は、使用しないでください。

この取扱説明書を許可なく複製、変更することを禁じます。本製品を使用することによって生じたいかなる支出、損益、その他の損失に対してなんら責任を負いかねますのでご了承ください。

保証について ※送料・出張料は、実費をお客様にご負担願います。

■次のような場合には、保証期間中でも有料修理にな
りますので、ご注意ください。

1. 保証書のご提示がない場合。
2. 保証書の※欄に記入・捺印のない場合、字句を書きかえられた場合。
3. お買い上げ店以外の販売店にご依頼の場合。
4. お客様のお手元に渡ってからのお取り扱いや輸送での落下など異常な衝撃による故障、または損傷。
5. 天災・火災または異常な塩分・酸・蒸気・熱・有毒ガスなどの影響による故障、または損傷。
6. お客様による修理・改造などが原因で故障した場合。
7. ご使用中に生じる外観上の変化(ケースなどの小キズ)。
8. 電池の交換。

この製品のサービスおよび技術サポートは日本国内でのみ利用可能です。
Service and technical support for this product are available only within Japan.

アフターサービスについて

この時計のアフターサービスは、お買い上げ販売店がいたします。次の記載事項と保証書をよくお読みの上、ご利用ください。お買い上げ販売店でのアフターサービスが受けられない場合は、当社お客様相談室にご相談ください。保証期間中の場合は、販売店の保証書が必要です。

●修理部品の保有について

電子回路や歯車などの修理用性能部品は製造打ち切り後、3年間を基準に保有しています。ただし、ケースなどの外装部品の修理には、類似代替品の使用や現品交換で対応させていただくことがあります。

●修理可能期間について

無料保証期間が過ぎても、この時計の性能部品保有期間中は、原則として有料での修理が可能です。ただし、修理内容や送料などにより修理代金が高額になる場合がありますので、販売店とよくご相談ください。

静電気の影響について

静電気の影響により、正常に機能しなくなることがあります。このようなときは**初期化ボタン**を押してください。

防水性能に関する注意事項

ご使用前に「防水性能に関する注意事項」をよくお読みください。記載内容を守らずに使用すると故障の原因になります。

*実際のご使用にあたって、すべての状況での動作を保証するものではありません。お客様の取り扱いの不備による故障と認められた場合は、保証の対象外となります。

■防水性能について

電池ぶたをしっかり取り付けた状態で保護等級 JIS IPX4(防沫形)相当の防水性能を有しております。
*IPX4は、水の飛沫に対する保護規定。
シャワー近くでの使用を想定して、あらゆる方向から5分間散水を行い、浸水がないことを確認します。
*製品の防水性能は、真水と水道水に対応しています。

■ご使用にあたっての重要事項

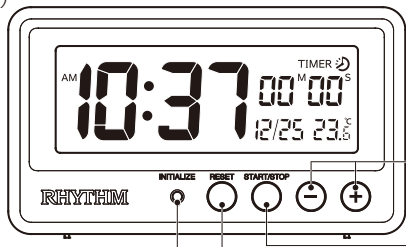
シャワーの近くなど、水しぶきがかかる場所でも使用できる仕様になっていますが、**完全防水ではありません**。故障の原因になりますので、以下の点について十分ご注意ください。

- 裏面のスピーカーの丸い穴を突つかないでください。防水性が失われます。
- 以下の例のような液体をかけたり、浸けたりしないでください。また、砂や泥なども付着させないでください。防水性を低下させます。
例.石けん、洗剤、入浴剤などの入った水、海水、プールの水、温泉、熱湯、薬品など。
- 水に浮かべたり、水中で使用しないでください。また、故意に水をかけないでください。
*水にぬれた手でのボタン操作はできません。
- 多量の水がかかったり、水中に落ちたときには、すぐに乾いた布でよく水分を拭き取ってください。
- 浴室などで使用した後は、水分をよく拭き取り、湿気の少ない所に置いてください。
- サウナ、岩盤浴など高温、多湿になる所では使用しないでください。
- 寒い所から暖かい浴室などに持ち込むときは、製品が常温になってから持ち込んでください。急激な温度変化があると製品内部で結露が発生して、さびの発生や回路、電池のショートによる故障の原因になります。
- 電池の交換は、水分をよく拭き取って、湿気の少ない所で行ってください。
- 製品を分解しないでください。
- 防沫用パッキンの防水効果は徐々に低下します。劣化の進行は使用環境により異なります。

各部の名称と役割

○図は操作説明用ですので、実際の商品と異なることがあります。

(正面)



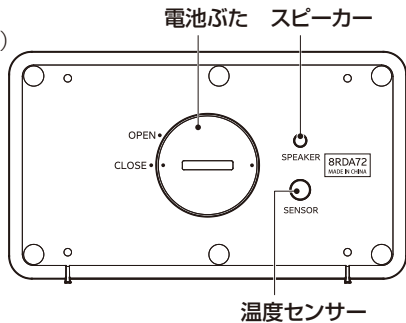
[+]ボタン タイマーセットや時刻合わせを行うときに押します。
[-]ボタン 押してすぐ離す ⊕ 1つ進む ⊖ 1つ戻る
押し続ける ⊕ 早送り ⊖ 早戻し

[スタート/ストップ]ボタン
●タイマー表示が 00^M00^S のときに押すとカウントアップします。もう一度押すとストップします。
●タイマーをセットした後に押すとカウントダウンをスタートします。もう一度押すとストップします。

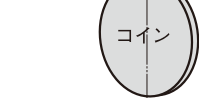
初期化ボタン

●電池を入れた直後や静電気などにより誤動作したときに押します。工場出荷時の状態(2011年1月1日AM12:00)に初期化されます。

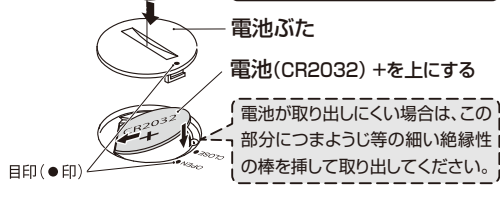
(裏面)



締まる (CLOSE) 緩む (OPEN)



表示が欠けたりして正常に機能しないときは、電池を取り出して、入れ直してください。



電池の⊕⊖を指示と逆向きに入れると、電池の液漏れ・発熱・破裂の原因となります。

温度センサーやスピーカーの穴を突っかないでください。故障の原因となります。

危険 死亡または重傷を負う差し迫った危険の発生が想定される内容

必ず守る 小さなお子様の手の届く所に置かない
ボタン電池やコイン電池を飲み込むと短時間で化学やけど、粘膜組織の貫通などを引き起こし、最悪の場合は死に至ることもあります。
ボタン電池やコイン電池は絶対に乳幼児の手の届くところに置かないでください。万が一、飲み込んだときは、直ちに医師に連絡して指示を受けてください。

電池のご注意 (電池の正しい使いかた)

電池のご使用上のポイント 正しく使って事故をなくしましょう

- プラス(+)、マイナス(-)を間違えない。
- 動いていても定期的に交換する。
- 長期間使用しないときは電池を取り外す。
- 止まったらすぐに電池を取り外す。
- 幼児の手が届かない所に置く。

電池の寿命について

●付属の電池は、工場を出荷するときに入れてありますので、製品仕様より短い期間で電池切れになることがあります。

電池の種類について

●本製品は 電池の特性に合わせて設計されています。指定以外の電池では、製品仕様を満たさない場合や正常に機能しないことがあります。

電池の交換について

注意 電池からの液漏れや発熱、破裂を防ぐために、次のことをお守りください。

- 液晶表示が薄くなったときには、速やかに指定の電池に交換するか、電池を取り出す。
- 動いていても1年に1回定期的に交換する。

電池、製品の廃棄

- お住まいの自治体の指定に従ってください。
- 製品を廃棄するときは、電池と本体を分別して、使用済みの電池はセロハンテープなどで絶縁してください。

温度表示について

本製品は、一般的なご家庭などの室内用です。

○センサーが時計内部にあるため、時計周囲の温度を反映するまでには時間がかかります。

○直射日光の当たる場所や冷暖房器具、加湿器、除湿器などの近く、温室、サウナ、冷蔵庫、車の中では使用しないでください。

○測定する高さによっても、温度に違いが出ることがあります。

※厳密な温度管理をする用途には適していません。また、温度の証明や商取引には使用できません。

測定範囲を超えたときの表示とその意味

温度「 H 」50℃を超える高温 「 L 」-9.9℃未満の低温

使い始めるときまたは電池を交換するとき

注意 時計本体の水気をよく拭き取り、乾いた手で電池交換を行ってください。

1. 電池ホルダーに電池を入れる

- ①コインなどを使い電池ぶたの●印をOPENの●印まで回転させ、電池ぶたを取り外します。
- ②ボタン電池の⊕表示を上にして電池を入れます。ピーと確認音が鳴ります。
金属製のピンセットはショートすることがありますので、使用しないでください。
- ③電池ぶたの●印をOPENの●印に合わせてから、CLOSEの●印位置まで回して取り付けます。
- ④初期化ボタンを押してください。確認音が鳴ります。

2. 日付と時刻を合わせる

○と○を同時に2秒以上押し続けるとピーと鳴り、日時/時刻セットモードになり、西暦年が点滅します。※表示が点滅したらすぐに⊕または⊖ボタンを押してセットを開始してください。

- ①西暦年を⊕または⊖で合わせて○を押す。
- ②月を⊕または⊖で合わせて○を押す。
- ③日を⊕または⊖で合わせて○を押す。
- ④時を⊕または⊖で合わせて○を押す。
AM/PMの表示に注意してください。
- ⑤分を⊕または⊖で合わせて○を押す。

※設定中に約10秒間ボタン操作をしないと設定を終わります。



タイマーを使う

カウントダウン 設定した時間が経過するとアラームでお知らせ

- ①⊕または⊖を押して時間を合わせます。
ボタンを長押しすると30秒単位で進みます。
- ②○を押すとピーと鳴り、カウントダウンを開始します。
- ③00^M00^Sになると約2分間アラームが鳴ります。
アラームを止めるには、○ ⊕ ⊖ いずれかのボタンを押してください。アラーム音が止まり、設定した時間の表示に戻ります。
※カウントダウンは 99^M59^S まで設定できます。
※2分間アラームを止めないと自動的にカウントアップを開始します。

カウントアップ 経過時間を表示する

- ①○を2秒以上押して、00^M00^Sに戻ります。ピーと確認音が鳴ります。(タイマー動作中の場合はタイマーを停止させてから操作します。)
- ②○を押すとピーと鳴り、カウントアップを開始します。
- ③○を押すとカウントアップが停止します。
※カウントアップは 99^M59^S で自動的に止まります。
※カウントアップを停止し⊕または⊖を押して時間を変更したときはカウントアップは解除されます。
○を押すと変更した時間からのカウントダウンを開始します。

カウントダウン/アップ共通の操作

- カウントダウン/アップしているときに、○を押すとカウントを停止します。○を押すとカウントを再開します。
- カウントが停止しているときに○を2秒以上押すと、ピーと鳴り 00^M00^S になります。

おもな製品仕様

使用温度範囲	-10 ~ 50℃	*結露しないこと
液晶表示可読温度範囲	0~40℃	
電池	コイン形リチウム電池 CR2032	1個
電池寿命	約1年(常温中)	*カウントダウン/アップを1日2回セットの場合
時計機能	クオーツ方式	
時刻表示	12時間表示(AM/PM表示)	
時間精度	平均月差 ±30秒	常温中
月日表示	2011~2099年まで対応	
温度表示範囲	-9.9 ~ 50℃	
測定精度	±2℃	
測定間隔	約1分	
防塵防滴機能	防沫形	保護等級 JIS IPX4相当

※液晶表示は5年を超えると表示が薄くなる場合があります。
※液晶は0℃以下の低温では表示が薄くなったり、反応が遅くなる場合があります。また、40℃より高温では表示が濃くなったり、ムラに見えることがあります。
※温度センサーは経年変化により精度が低下することがあります。
※付属の乾電池は、動作確認のためのお試し用です。工場出荷時に同梱していますので、製品仕様より短い期間で電池切れになることがあります。
※表記の電池寿命は、新たに「おもな製品仕様」の使用電池に交換した場合に適用となります。
※製品仕様は改良のため、予告なく変更することがあります。

付属品 お試用電池 1個 取扱説明書・保証書 本書