



ご使用上の注意



ここに示した注意事項は、あなたや他の人への危害や損害を未然に防ぐためのものです。必ず守ってください。

■表示の説明について


表示内容を無視して、誤った使い方をした時に生じる危害や損害の程度を、下記の表示で区分して説明しています。

 警告	この表示は、「死亡または重傷などを負う可能性が想定される」内容です。
 注意	この表示は、「傷害を負う可能性または物的傷害のみが発生する可能性が想定される」内容です。

お守りいただく内容の種類を、下記の表示で区分して説明しています。(表示の一例です。)

 禁止	この表示は、してはいけない「禁止」内容です。
 強制	この表示は、必ず実行していただく「強制」内容です。

■使用場所について

 下記のような場所では使わないでください。
機械やケース、電池の品質が低下し、精度不良や時計、電池の寿命が短くなります。

- 温度が+50℃(50度)以上になる所。例えば、長時間直射日光のあたる所。暖房器具等の熱風や火気に近い所。
- 温度が0℃以下になる所。
- 浴室など、湿気の多い所。
- ほこりが多く発生する場所。空気中のちり等が機械部にたまって、時計が止まることがあります。
- テレビ・OA機器・オーディオのそばなど強い磁気が発生する所。磁気の影響で、時計の進みや遅れが生じたり、止まることがあります。
- 車中や船舶、工事現場など、振動の激しい所。
- 温泉場など、ガスの発生する所。
- 多くの油を使用する所。霧状になった油分がケースや機械部に付着し、汚れや止まりの原因になります。
- プラスチック製の時計の場合、軟質のポリ塩化ビニルに長い間、直接ふれさせておくと、相互に色移りしたり、付着することがあります。

■お手入れについて

長くご愛用いただくために、2~3年に一度の点検・調整(有料)をおすすめします。お買い求めの販売店にご相談ください。

- 汚れがひどい時は、水でうすめた中性洗剤や石けん水を、やわらかい布に少量つけてふき取り、その後、からぶきしてください。
- ケースなどのよごれ落としに、ベンジン、シンナー、アルコール、スプレー式クリーナー類は、使用しないでください。

CITIZEN®

クォーツ 電子音目覚まし時計

取扱説明書

取扱説明書番号 E001-CXXZ

お買い上げいただきありがとうございます。

- お使いになる前に、この説明書をよくお読みください。
- お読みになった後も必ず保管してください。

発売元 **リズム時計工業株式会社**

本社 ☎330-9551 埼玉県さいたま市大宮区北袋町1丁目299番12
<http://www.rhythm.co.jp>

CITIZENはシチズンホールディングス株式会社の登録商標です。

アフターサービスについて

この時計のアフターサービスは、お買い上げ販売店がいたします。次の記載事項と保証書をよくお読みの上、ご利用ください。

- **修理部品の保有について**
この時計の修理用性能部品(電子回路、歯車等)は製造打ち切り後、3年間の基準に保有しています。ただし、外装部品(ケース・文字板等)の修理には、類似の代替品を使用させていただくこともあります。
- **修理可能期間について**
無料保証期間が過ぎても、この時計の性能部品保有期間中は、原則として有料修理が可能です。ただし、修理には販売店と修理工場の往復運賃・諸掛り費用も加わり、商品により修理代金が高額になる場合がありますので、販売店とよくご相談ください。
- **転居または贈答品の場合**
転居または遠隔地からの贈答品で、お買い上げ販売店でのアフターサービスが受けられない場合は、お客様相談室にご相談ください。(保証期間中の場合は、販売店の保証書が必要です。)

アフターサービスなどについてご不明なことがありましたらお客様相談室にお問い合わせください。お問い合わせに際しては、時計裏面や底面などに表示してある製品番号をお伝えください。例 4RE000など

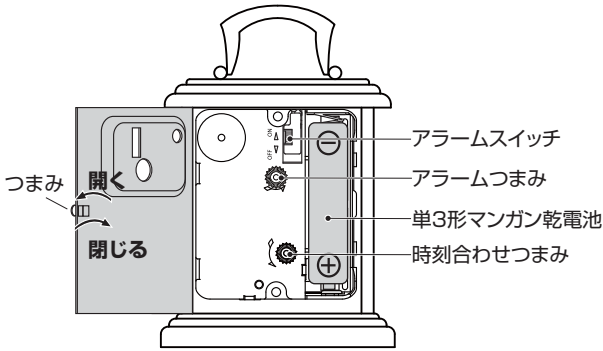
お問い合わせ先

■お客様相談室 **フリーダイヤル ☎0120-557-005**
受付時間 9:00~17:00
(土日、祝日および当社休日除く)

時計の使い方

図は操作説明用ですので、実際のものとは異なることがあります。

1 電池の入れ方



裏ぶたのつまみを引っ張って開け、電池を電池ホルダーに正しく入れてください。

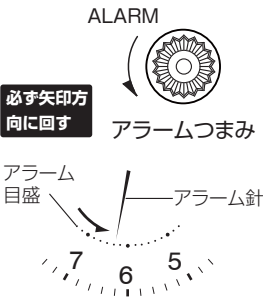
※⊕を逆に入れますと、時計は動きません。

2 時刻の合わせ方

時刻合わせつまみを回し、時計の針を正しい時刻に合わせてください。

※時刻を合わせるときは裏ぶたを開けて操作します。

3 アラームの使い方



(例:6時20分にセットしてあります)

① アラーム時刻の合わせ方

アラームつまみを必ず矢印方向に回し、アラームを鳴らす時刻に合わせてください。

※目盛は10分ごとにセットできるようになっています。

※アラームつまみを逆に回すと、アラーム精度が悪くなる場合があります。

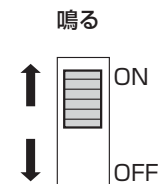
② アラームスイッチの設定

アラームスイッチを上下させてONまたはOFFの位置にしてください。

ON
設定した時刻に鳴る

OFF
鳴らさない
アラーム音を止める

※アラームスイッチがONのままでは、毎日午前と午後の2回アラームが鳴ります。使用しないときにはOFFにしてください。



止める、鳴らさない

■ 誤飲による事故防止について



警告

小さな部品や電池は、幼児の手の届かぬ所に置かないでください。万一、飲み込んだ場合は、すぐに医師の治療を受けてください。

■ アルカリ電池について



警告

●電池からもれた液が目に入った場合は、失明するおそれがありますのですぐにきれいな水で洗い、医師の治療を受けてください。また、皮膚や衣服に付着した場合は、水で洗い流してください。

●ショート、分解、加熱、火に入れるなどしないでください。液もれ、発熱、破裂の原因になります。

■ 電池について



注意

電池の使い方を間違えると、発熱、破裂の危険や液もれにより人体や時計周りを傷めることがあります。

- +(プラス)、-(マイナス)を逆に入れないでください。
- 指定された新しい電池を使用してください。
- 使い切った電池は速やかに取り出してください。
- 長期間使用しない場合は、電池を取り出してください。
- 電池交換時は、電池と時計の端子(接触部)の汚れを落としてから入れてください。



分解禁止

分解したり改造しないでください。故障の原因になります。



注意

時計は精密機器です。落としたりして衝撃を与えないでください。故障や破損の原因になります。

電池からの液もれに注意



時計が止まった状態で、電池を入れたままにすると、電池からの液もれにより、時計や家具などに損傷を与えます。時計が止まったら電池を取り出すか、電池を新しいものに交換してください。

おもな製品仕様

常温での時間精度	平均月差 ±20秒以内
使用温度範囲	-10℃~+50℃
使用電池	単3形マンガン乾電池 (JIS規格 R6P) 1個
電池寿命	約1年間 (アラーム30秒/1日使用した場合)
アラーム音	電子音
アラーム精度	時刻表示に対して±5分以内

※付属の電池は、工場出荷時に入れていますので、電池寿命が製品仕様より短い場合があります。

※製品仕様は改良のため予告なく変更することがあります。