



ご使用上のご注意



ここに示した注意事項は、あなたや他の人への危害や損害を未然に防ぐためのものです。必ず守ってください。

■表示の説明について

表示内容を無視して、誤った使い方をした時に生じる危害や損害の程度を、下記の表示で区分して説明しています。

	この表示は、「死亡または重傷などを負う可能性が想定される」内容です。
	この表示は、「傷害を負う可能性または物的傷害のみが発生する可能性が想定される」内容です。

お守りいただく内容の種類を、下記の表示で区分して説明しています。(表示の一例です。)

	この表示は、してはいけない「禁止」内容です。
	この表示は、必ず実行していただく「強制」内容です。

アフターサービスについて

この時計のアフターサービスは、お買い上げ販売店がいたします。次の記載事項と保証書をよくお読みの上、ご利用ください。

●修理部品の保有について

この時計の修理用性能部品(電子回路、歯車等)は製造打ち切り後、3年を基準に保有しています。ただし、外表部品(ケース・文字板等)の修理には、類似の代替品を使用させていただくこともあります。

●修理可能期間について

無料保証期間が過ぎても、この時計の性能部品保有期間中は、原則として有料修理が可能です。ただし、修理には販売店と修理工場の往復運賃・諸掛り費用も加わり、商品により修理代金が高額になる場合がありますので、販売店とよくご相談ください。

●転居または贈答品の場合

転居または遠隔地からの贈答品で、お買い上げ販売店でのアフターサービスが受けられない場合は、お客様相談室にご相談ください。(保証期間中の場合は、販売店の保証書が必要です。)

アフターサービスなどについてご不明なことがありましたらお客様相談室にお問い合わせください。お問い合わせに際しては、時計裏面または底面に表示してある製品番号をお伝えください。

例: 8REA○○など

お問い合わせ先

■お客様相談室 フリーダイヤル 0120-557-005

受付時間 9:00 ~ 17:00 (土日、祝日および当社休日を除く)

クォーツ

電子音目覚まし時計 取扱説明書/保証書

取扱説明書番号 E167-ZGXY

お買い上げいただきありがとうございます。


●お使いになる前に、この説明書をよくお読みください。

●お読みになった後も必ず保管してください。


発売元 リズム時計工業株式会社

本社 〒330-9551 埼玉県さいたま市大宮区北袋町1丁目299番12
http://www.rhythm.co.jp

■誤飲による事故防止について


 小さな部品や電池は、幼児の手の届く所に置かないでください。万一、飲み込んだ場合は、すぐに医師の治療を受けてください。


■アルカリ電池について


 ●電池からもれた液が目に入った場合は、失明するおそれがありますので速にきれいな水で洗い、医師の治療を受けてください。また、皮膚や衣服に付着した場合は、水で洗い流してください。
●ショート、分解、加熱、火に入れるなどしないでください。液もれ、発熱、破裂の原因になります。

■電池について

電池の使い方を間違えると、発熱、破裂の危険や液もれにより人体や時計周りを傷めることがあります。

 ●+ (プラス)、- (マイナス) を逆に入れてください。
●指定された新しい電池を使用してください。
●使い切った電池は速やかに取り出してください。
注意 ●長期間使用しない場合は、電池を取り出してください。
●電池交換時は、電池と時計の端子(接触部)の汚れを落としてから入れてください。

 分解したり改造しないでください。故障の原因になります。
分解禁止

 時計は精密機器です。落としたりして衝撃を与えないでください。故障や破損の原因になります。
注意

■販売店の方へ

この保証書は、お客様へのアフターサービスの実施と責任を明確にするためのものです。ただし、貴店で別に保証書を発行する場合は、この限りではありません。

■次のような場合には、保証期間中でも有料修理になりますので、ご注意ください。

1. 保証書のご提示がない場合。
2. 保証書の※欄に記入・捺印のない場合、字句を書きかえられた場合。
3. お買い上げ店以外の販売店にご依頼の場合。
4. お客様のお手元に渡ってからのお取り扱いや輸送での落下など異常な衝撃による故障、または損傷。
5. 天災・火災または異常な塩分・酸・蒸気・熱・有毒ガスなどの影響による故障、または損傷。
6. お客様による修理・改造などが原因で故障した場合。
7. ご使用中に生じる外観上の変化(ケース、ガラスなどの小キズ)

※送料・出張料は、実費をいただきます。

受付年月日	修理内容	確認印

GUARANTEE 保証書

取扱説明書にそった正常なご使用状態で、万が一保証期間内に故障がおきた場合、本保証書を添えて時計お買い上げの販売店にご持参くだされば、無料修理・調整いたします。尚、本保証書の発行によりお客様の法律上の権利を制限するものではありません。この保証書は、お買い上げ店で発行いたします。必ず※印欄の記入・捺印をお確かめのうえ大切に保存してください。

※品名・型番

※保証期間

お買い上げ 年 月 日より 1年間

お客様ご氏名

様

ご住所

TEL () -

※販売店所在地

※店名

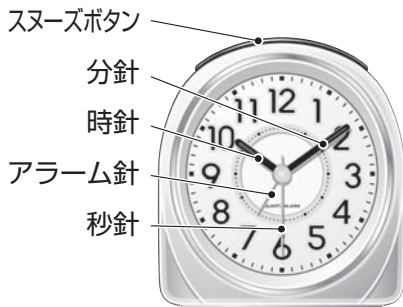
本保証書は再発行いたしませんので、大切に保存してください。

●部品の保有期間などアフターサービスについては、取扱説明書に記載しております。●この保証書は国内のみ有効です。
This guarantee is valid only in Japan. ※印は販売店記入

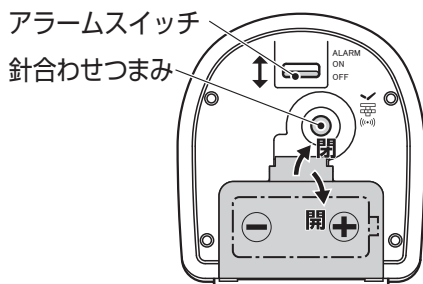
Y0710

ご使用方法

図は操作説明用ですので商品と形状などが異なることがあります。



〈正面〉

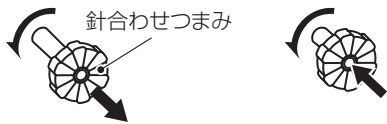


単2形マンガン乾電池（製品に1個付属）

〈裏面操作部〉

針合わせつまみの操作方法

〈時刻合わせ〉 〈アラーム時刻合わせ〉



引いてから回す

押し込んでから回す

必ず矢印方向に回す



（例：6時20分にセットしてあります）

※アラーム時刻用の目盛がない商品もあります。

1.電池を入れて時刻を合わせます

- ①アラームスイッチを「OFF」にする
アラームスイッチが「ON」のときに、電池を入れるとアラームが鳴り出すことがあります。
- ②電池を入れる
電池ふたを開けて、電池ホルダーの⊕⊖表示に合わせて電池を入れ、電池ふたを閉じます。
電池を逆に入れると動きません。
- ③時刻を合わせます
針合わせつまみを引いてから回してください。操作後は、針合わせつまみを押し込んでください。

2.アラーム（目覚まし）の使い方

- ①アラーム時刻を合わせる
針合わせつまみを押し込んでからアラーム時刻に合わせてます。
- ②アラームスイッチを設定する
ON:設定した時刻にアラームが鳴り始める
OFF:アラーム音を止めるまたは鳴らさない

アラーム時刻を合わせるときは、アラーム針を矢印方向に回してください。逆方向に回すと、アラーム精度が悪くなり、設定した時刻より早く鳴り出すことがあります。

スヌーズ機能と照明機能

アラームが鳴っているときに、スヌーズボタンを押すとアラーム音が約4分間止まり、その後再びアラームが鳴り出します。（スヌーズ機能）

この操作は、アラームが鳴り出してから30～50分間繰り返し行えます。

アラームを鳴らなくするには、アラームスイッチを「OFF」にしてください。

スヌーズボタンはライトボタンを兼ねていますので、スヌーズボタンを押している間、文字板面を照明します。

アラームご使用上の注意

- アラームスイッチを「ON」にしたままでは、毎日午前と午後の2回アラームが鳴ります。使用しないときは、「OFF」にしてください。
- アラームは機械の構造上、セット時刻に対して、5分前から5分過ぎの間に鳴り始めます。

■使用場所について



下記のような場所では使わないでください。
機械やケース、電池の品質が低下し、精度不良や時計、電池の寿命が短くなります。

- 温度が+50℃(50度)以上になる所。例えば、長時間直射日光のあたる所。暖房器具等の熱風や火気に近い所。
- 温度が-10℃(氷点下10度)以下になる所。プラスチックの部品や電池の劣化が起きることがあります。
- 浴室など、湿気の多い所。
- ほこりが多く発生する場所。空気中のちり等が機械部にたまって、時計が止まることがあります。
- テレビ・OA機器・オーディオのそばなど強い磁気が発生する所。磁気の影響で、時計の進みや遅れが生じたり、止まることがあります。
- 車中や船舶、工事現場など、振動の激しい所。
- 温泉場など、ガスの発生する所。
- 多くの油を使用する所。霧状になった油分がケースや機械部に付着し、汚れや止まりの原因になります。
- プラスチック製の時計の場合、軟質のポリ塩化ビニルに長い間、直接ふれさせておくと、相互に色移りしたり、付着することがあります。

■お手入れについて

長くご愛用いただくために、2～3年に一度の点検・調整(有料)をおすすめします。販売店にご相談ください。

- 汚れがひどい時は、水でうすめた中性洗剤や石けん水をやわらかい布に少量つけてふき取り、その後、からびきしてください。
- ケースなどのよごれ落としに、ベンジン、シンナー、アルコール、スプレー式クリーナー類は、使用しないでください。

電池からの液もれに注意

時計が止まった状態で、電池を入れたままにすると、電池からの液もれにより、時計や家具などに損傷を与えます。時計が止まったら、電池を取り出すか、電池を新しいものに交換してください。

おもな製品仕様

常温での時間精度	平均月差±30秒以内
使用温度範囲	0℃～+50℃
アラーム精度	セット時刻に対し±5分以内
アラーム音	4段階音電子音(鳴り方が変化)
使用電池	単2形マンガン乾電池(JIS規格R14P) 1個
電池寿命	約1年間(1日にアラーム30秒、ライト5秒使用)
その他	スヌーズ機能、文字板面EL照明

※付属の電池は、工場出荷するときに入れていますので、電池寿命が製品仕様より短い場合があります。

※製品仕様は改良のため、予告なく変更することがあります。