



ご使用上のご注意



ここに示した注意事項は、あなたや他の人への危害や損害を未然に防ぐためのものです。必ず守ってください。

■表示の説明について

表示内容を無視して、誤った使い方をした時に生じる危害や損害の程度を、下記の表示で区分して説明しています。

 警告	この表示は、「死亡または重傷などを負う可能性が想定される」内容です。
 注意	この表示は、「傷害を負う可能性または物的傷害のみが発生する可能性が想定される」内容です。

お守りいただく内容の種類を、下記の表示で区分して説明しています。(表示の一例です。)

 禁止	この表示は、してはいけない「禁止」内容です。
 強制	この表示は、必ず実行していただく「強制」内容です。

■使用場所について



下記のような場所では使わないでください。

機械やケース、電池の品質が低下し、精度不良や時計、電池の寿命が短くなります。

- 温度が+50℃(50度)以上になる所。例えば、長時間直射日光のあたる所。暖房器具等の熱風や火気に近い所。
- 温度が-10℃(氷点下10度)以下になる所。プラスチックの部品や電池の劣化が起きることがあります。
- 浴室など、湿気の多い所。
- ほこりが多く発生する場所。空気中のちり等が機械部にたまって、時計が止まることがあります。
- テレビ・OA機器・オーディオのそばなど強い磁気が発生する所。磁力の影響で、時計の進みや遅れが生じたり、止まることがあります。
- 車中や船舶、工事現場など、振動の激しい所。
- 温泉場など、ガスの発生する所。
- 多くの油を使用する所。霧状になった油分がケースや機械部に付着し、汚れや止まりの原因になります。
- プラスチック製の時計の場合、軟質のポリ塩化ビニルに長い間、直接ふれさせておくと、相互に色移りしたり、付着することがあります。

■お手入れについて

長くご愛用いただくために、2~3年に一度の点検・調整(有料)をおすすめします。販売店にご相談ください。

- 汚れがひどい時は、水でうすめた中性洗剤や石けん水を、やわらかい布に少量つけてふき取り、その後、からぶきしてください。
- ケースなどのよごれ落としに、ベンジン、シンナー、アルコール、スプレー式クリーナー類は、使用しないでください。

アフターサービスなどについてご不明なことがありましたらお客様相談室にお問い合わせください。お問い合わせに際しては、**製品番号(型番)「4RA475」をお伝えください。**

お問い合わせ先

■お客様相談室 フリーダイヤル ☎0120-557-005

受付時間 9:00~17:00(土日、祝日および当社休日を除く)

発売元 **リズム時計工業株式会社**

本社 ☎330-9551 埼玉県さいたま市大宮区北袋町1丁目299番12
<http://www.rhythm.co.jp>

CITIZEN®

クォーツ ベル音目覚まし時計

取扱説明書

お買い上げいただきありがとうございます。

- お使いになる前に、この説明書をよくお読みください。
- お読みになった後も、必ず保管してください。

取扱説明書番号 E197-CXXZ

CITIZENはシチズンホールディングス株式会社の登録商標です。

アフターサービスについて

この時計のアフターサービスは、お買い上げ販売店がいたします。次の記載事項と保証書をよくお読みの上、ご利用ください。

●修理部品の保有について

この時計の修理用性能部品(電子回路、歯車等)は製造打ち切り後、3年間を基準に保有しています。ただし、外装部品(ケース・文字板等)の修理には、類似の代替品を使用させていただくこともあります。

●修理可能期間について

無料保証期間が過ぎても、この時計の性能部品保有期間中は、原則として有料修理が可能です。ただし、修理には販売店と修理工場の往復運賃・諸掛り費用も加わり、商品により修理代金が高額になる場合がありますので、販売店とよくご相談ください。

●転居または贈答品の場合

転居または遠隔地からの贈答品で、お買い上げ販売店でのアフターサービスが受けられない場合は、お客様相談室にご相談ください。(保証期間中の場合は、販売店の保証書が必要です。)

(Y0707)

■誤飲による事故防止について



警告

小さな部品や電池は、幼児の手の届く所に置かないでください。万一、飲み込んだ場合は、すぐに医師の治療を受けてください。

■アルカリ電池について



警告

- 電池からもれた液が目に入った場合は、失明するおそれがありますのですぐにきれいな水で洗い、医師の治療を受けてください。また、皮膚や衣服に付着した場合は、水で洗い流してください。
- ショート、分解、加熱、火に入れるなどしないでください。液もれ、発熱、破裂の原因になります。

■電池について

電池の使い方を間違えると、発熱、破裂の危険や液もれにより人体や時計周りを傷めることがあります。

- + (プラス)、- (マイナス) を逆に入れしないでください。
- 異なる種類の電池、新しい電池と古い電池を混用しないでください。
- 指定された新しい電池を使用してください。
- 使い切った電池は速やかに取り出してください。
- 長期間使用しない場合は、電池を取り出してください。
- 電池交換時は、電池と時計の端子(接触部)の汚れを落としてから入れてください。



注意



分解禁止

分解したり改造しないでください。故障の原因になります。

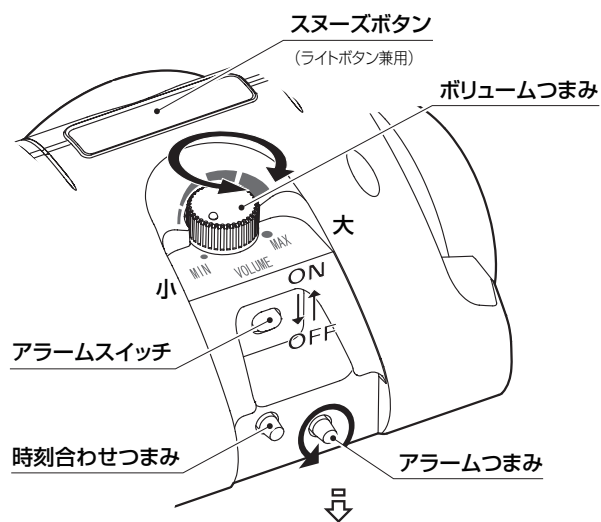
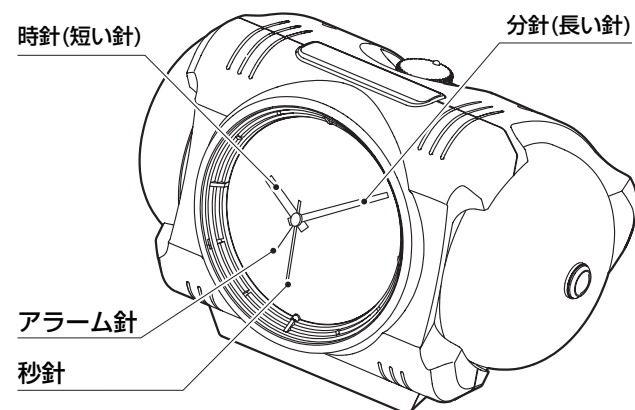


注意

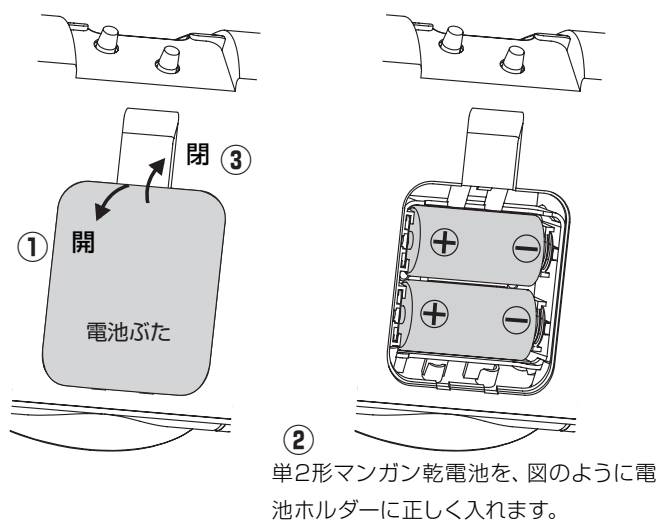
時計は精密機器です。落としたりして衝撃を与えないでください。故障や破損の原因になります。

ご使用方法

図は操作説明用ですので、商品と異なることがあります。



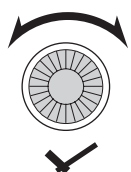
【電池の入れ方】



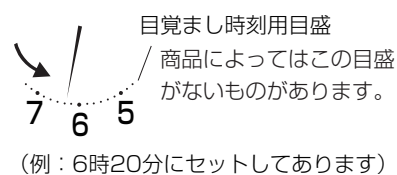
1. 電池の入れ方

- ①底面の電池ぶたを取り外す
- ②電池ホルダーの⊕⊖表示に合わせて電池を入れます。電池を逆向きに入れると時計は動きません。
注意 電池の⊕⊖を入れ間違えた場合、電池の液もれ・発熱・破裂する原因となり、人的・物的損害が発生することがあります。
- ③電池ぶたを取り付ける

2. 時刻の合わせ方



時刻合わせつまみを回して時刻を合わせます。



3. アラームの使い方

■ 目覚まし時刻を合わせる

アラームつまみを必ず矢印の方向（反時計回り）に回し、アラーム針を目覚まし時刻に合わせます。

目覚まし時刻は10分単位で合わせることができます。

■ 音量の調節

ボリュームつまみを回して、音量を適量に調節します。

■ アラームスイッチの ON/OFF 設定

ON：設定した時刻にアラームを鳴らす

OFF：アラームを止める、鳴らさない

スヌーズ機能と照明機能

アラームが鳴っているときにスヌーズボタンを押すと、アラームはいったん止まり、約4分後に再び鳴り始めます。（スヌーズ機能）
再び鳴らないようにするには、アラームスイッチをOFFにします。
スヌーズ機能は、アラームセット時刻より25～55分間有効で、この間、繰り返し使用できます。

スヌーズボタンはライトボタンを兼ねていますので、スヌーズボタンを押している間、文字板面を照明します。

アラームオートストップ機能

アラームが鳴っている間（鳴り始めて約4分以内）にスヌーズボタンを押さなかった場合、アラームは自動的に止まり、スヌーズ機能は終了します。アラームスイッチはONのままです。放置すると午前と午後の2回アラームが鳴りますので、アラームスイッチをOFFにしてください。

蓄光性夜光塗料「ナチュライト」について

- 当社では、従来の蓄光に比べ長い時間発光するものを「ナチュライト」または「自然夜光」と称しています。（省略して「夜光」と呼称する場合があります）
- ナチュライトは紫外線を含んだ光（例 蛍光灯）により励起され、光を蓄え、発光します。白熱電球などは紫外線が少ないため光源としては適していません。
- 蓄光性夜光塗料の特徴として、時間の経過とともに明るさが低下します。
- 60ワット以上の蛍光灯の光をおよそ1.5mの位置で30分以上文字板面に直接当たった場合でも、お手元で8時間くらい経過すると判読ができなくなります。
- 目視による確認は、視力などの個人差、周囲の明るさ、時計との距離などにより影響を受けます。
- 明るいところから暗いところに入った場合、目が暗さに慣れるまでは見えにくいです。

アラームご使用上のご注意

- アラームは機械の構造上、セット時刻に対して、5分前から5分過ぎの間に鳴り始めます。
- アラームスイッチをONにしたままでは、毎日午前と午後の2回、アラームが鳴りますので、使用しないときは、OFFにしてください。
- アラーム針を逆に回すと、アラームの精度が悪くなる場合があります。
- アラームを長期間使用しないと、アラーム（ベル）の鳴りが悪くなる場合がありますので、2～3カ月に1回、約1分ぐらい鳴らすことをおすすめします。
- ベルを高速に打つことにより、大きな音を出していますので、アラームスイッチがONのままになっているとベルやモーターなどに負担がかかり破損の原因になることがあります。
- 非常に大きなベル音が鳴りますので取扱いに注意してください。
 - ◆耳の近くで使用しないでください。
 - ◆ご近所迷惑にならないように注意してください。

電池からの液もれに注意

時計が止まった状態で、電池を入れたままにすると、電池からの液もれにより、時計および家具などに損傷を与えます。時計が止まったら、電池を取り出すか、電池を新しいものに交換してください。

おもな製品仕様

常温での時間精度	平均月差±20秒以内
使用温度範囲	-10℃～+50℃
アラーム音	ベル音
アラーム精度	セット時刻に対し±5分以内
使用電池	単2形マンガン乾電池（JIS規格R14P） 2個
電池寿命	約1年間 アラーム30秒/日（ボリューム中位）、 ライト3秒/日で使用したとき
その他	文字板面照明 アラーム スヌーズ機能、オートストップ機能

- 付属の電池は、工場出荷時に入れていますので、電池寿命が製品仕様より短い場合があります。
- 製品仕様は改良のため予告なく変更することがあります。