



安全にお使いいただくために(はじめにお読みください)

ここに示した注意事項は、あなたや他の人への危害や損害を未然に防ぐためのものです。必ず守ってください。


■表示の説明について

表示内容を無視して、誤った使い方をしたときに生じる危害や損害の程度を、下記の表示で区分して説明しています。

 この表示は、「死亡または重傷などを負う可能性が想定される」内容です。


 この表示は、「傷害を負う可能性または物的傷害のみが発生する可能性が想定される」内容です。


お守りいただく内容の種類を、下記の表示で区分して説明しています。(表示の一例です。)


 この表示は、してはいけない「禁止」内容です。

 この表示は、必ず実行していただく「強制」内容です。


■誤飲による事故防止について

 小さな部品や電池は、幼児の手の届く所に置かないでください。万一、飲み込んだ場合は、すぐに医師の治療を受けてください。

 分解したり改造しないでください。故障の原因になります。
分解禁止

 時計は精密機器です。落としたりして衝撃を与えないでください。故障や破損の原因になります。

■使用場所について

 下記のような場所では使わないでください。
機械やケース、電池の品質が低下し、精度不良や時計、電池の寿命が短くなります。

- 温度が+50℃以上になる所。例えば、長時間直射日光のあたる所。暖房器具等の熱風や火気に近い所。
- 温度が-10℃以下になる所。プラスチックの劣化や電池の性能が低下することがあります。
- 浴室など湿気が多いところ。
- ほこりが多く発生するところ。
- テレビ・OA機器・オーディオのそばなど強い磁気が発生する所。磁力の影響で、時計の進みや遅れが生じたり、止まることがあります。
- 車中や船舶、工事現場など、振動の激しい所。
- 温泉場など、ガスの発生する所。
- 多くの油を使用する所。霧状になった油分がケースや機械部に付着し、汚れや止まりの原因になります。
- プラスチック製の時計の場合、軟質のポリ塩化ビニルに長い間、直接ふれさせておくと、相互に色移りしたり、付着することがあります。

お手入れについて

- 汚れがひどい時は、水でうすめた中性洗剤や石けん水を、やわらかい布に少量つけてふき取り、その後、からぶきしてください。
- ケースなどのよごれ落としに、ベンジン、シンナー、アルコール、スプレー式クリーナー類は、使用しないでください。

時計の廃棄

- お住まいの自治体の指定にしたがってください。

クォーツ

オルゴール目覚まし時計 取扱説明書

取扱説明書番号 E205-ZXXZ

お買い上げいただきありがとうございます。

- お使いになる前に、この説明書をよくお読みください。
- お読みになった後も必ず保管してください。

発売元 **リズム時計工業株式会社**

本社 ☎330-9551 埼玉県さいたま市大宮区北袋町1丁目299番12
<http://www.rhythm.co.jp>

アフターサービスについて

この時計のアフターサービスは、お買い上げ販売店がいたします。次の記載事項と保証書をよくお読みの上、ご利用ください。

- 修理部品の保有について
この時計の修理用性能部品(電子回路、歯車等)は製造打ち切り後、3年間を基準に保有しています。ただし、外装部品(ケース・文字板等)の修理には、類似の代替品を使用させていただくこともあります。
- 修理可能期間について
無料保証期間が過ぎても、この時計の性能部品保有期間中は、原則として有料修理が可能です。ただし、修理には販売店と修理工場の往復運賃・諸掛り費用も加わり、商品により修理代金が高額になる場合がありますので、販売店とよくご相談ください。
- 転居または贈答品の場合
転居または遠隔地からの贈答品で、お買い上げ販売店でのアフターサービスが受けられない場合は、お客様相談室にご相談ください。(保証期間中の場合は、販売店の保証書が必要です。)

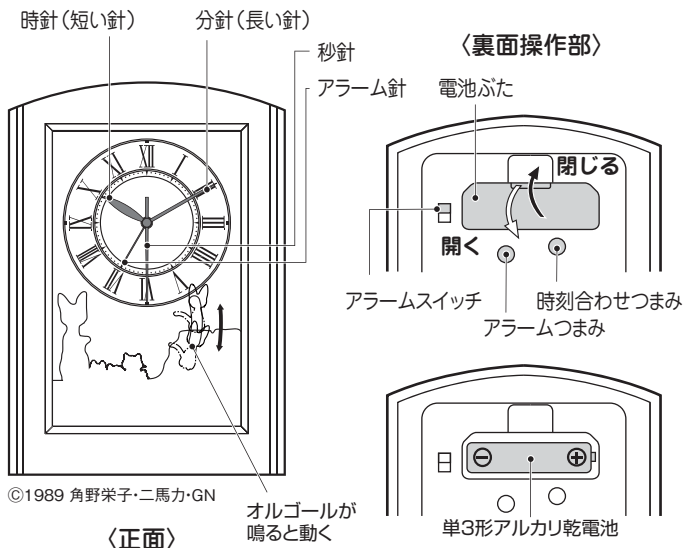
アフターサービスなどについてご不明なことがありましたらお客様相談室にお問い合わせください。お問い合わせに際しては、製品番号をお「4RM793」をお伝えください。

お問い合わせ先

■お客様相談室 **フリーダイヤル ☎0120-557-005**
受付時間 9:00~17:00
(土日、祝日および当社休日除く)

時計の使い方

図は操作説明用ですので、実際のものとは異なることがあります。



©1989 角野栄子・二馬カ・GN

オルゴールが鳴ると動く

アラームつまみ

1 電池の入れ方

電池ふたを開けて電池ホルダーの⊕⊖表示に合わせて電池を入れ、電池ふたを閉めます。

※電池を逆に入れると動きません。

電池の交換 液もれを防ぐためにつぎのことをお守りください。

- 時計が止まったり、アラーム音が鳴らなくなったときは、速やかに指定の電池に交換するか、電池を取り出す。
- 動いていても1年に1回定期的に交換する。



2 時刻の合わせ方

時刻合わせつまみ



時刻合わせつまみを回し、時計の針を正しい時刻に合わせてください。

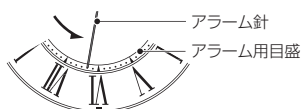
3 アラームの使い方

アラームつまみ



ALARM

必ず矢印方向に回す



(例:6時20分にセットしてあります)

〈アラームスイッチ〉

鳴る



止める、鳴らさない

① アラーム時刻の合わせ方

アラームつまみを矢印方向に回し、アラームを鳴らす時刻に合わせてます。

※アラーム時刻は10分単位にセットできます。

※アラーム時刻を合わせるときは、必ずアラーム針を矢印方向に回してください。逆方向に回すと、アラーム精度が悪くなり、設定した時刻より早く鳴り出すことがあります。

② アラームスイッチの設定

アラームスイッチを上下させてONまたはOFFの位置にしてください。

※アラームスイッチがONのままでは、毎日午前と午後の2回アラームが鳴ります。使用しないときにはOFFにしてください。

電池のご注意 (電池の正しい使い方)

電池のご使用上のポイント 正しく使って事故を無くしましょう

- プラス (+)、マイナス (-) を間違えない。
- 時計が動いていても定期的に交換する。
- 長期間使用しないときは電池を取り外す。
- 時計が止まったらすぐに電池を取り外す。
- 電池に表示されている使用推奨期間内に使う。
- 幼児の手が届かないところに置く。

電池の種類について

- この時計は 電池の特性に合わせて設計されています。指定以外の電池では、製品仕様を満たさない場合や正常に機能しないことがあります。
- 一般に充電式乾電池は電圧が低く、時計には不向きですので使用しないでください。
- 一部の高性能電池では、初期電圧が高く時計には不向きなものがあります。(例: Panasonic オキシライド乾電池)

取り扱いについて

電池からの液もれや発熱、破裂を防止するために、つぎのことをお守りください。

- 電池に傷をつけたり、分解しない。
- 電池をショートさせない。
- 電池を充電しない。



注意

- 時計を長期間使用しないときは電池を取り外す。
- 時計が止まったらすぐに電池を取り外す。

液もれが起きてしまったとき

電池からもれた液が目や皮膚についたら、すぐに水道水でよく洗い流して医師の治療をうけてください。アルカリ乾電池の場合、失明や炎症などの障害が発生する危険性が高くなります。



警告

衣服に付着した場合は、すぐに水道水で洗い流してください。

もれた液に直接手で触れないでください。特にアルカリ乾電池には注意してください。



注意

ゴム手袋をして電池をはずし、もれた液を布や紙でよくふき取ってください。修理が必要なときはお買い上げの販売店または当社お客様相談室にご相談ください。

電池の寿命について

- 付属の電池は、工場出荷するときに入れていますが、製品仕様より短い期間で電池切れになることがあります。
- 使用環境の温度などにより、製品仕様より電池寿命が短くなる場合があります。
- 買い置きの電池を使用した場合、保管状態や乾電池に示されている「使用推奨期限」により、電池寿命が短くなる場合があります。

電池の廃棄

- お住まいの自治体の指定にしたがってください。



注意

火に入れると破裂の原因となり危険です。

アラームご使用上の注意

- アラームを長期間使用しないと、オルゴールの鳴りが悪くなる場合がありますので、2~3か月に1回、約1分ぐらい鳴らすことをおすすめします。
- アラームは機械の構造上、セット時刻に対して、5分前から5分過ぎの間に鳴り始めます。
- アラームスイッチをOFFにしないと、オルゴールは鳴り出してから25~55分間鳴り続けます。

おもな製品仕様

常温での時間精度	平均月差 ±20秒以内
使用温度範囲	-10℃~+50℃
使用電池	単3形アルカリ乾電池 (JIS規格 LR6) 1個
電池寿命	約1年間 (アラーム20秒/1日 使用した場合)
アラーム音	オルゴール (海見える街)
アラーム精度	時刻表示に対して±5分以内
その他	オルゴールが鳴るときにねこが動く

※付属の電池は、工場出荷時に入れていますが、電池寿命が製品仕様より短い場合があります。

※製品仕様は改良のため予告なく変更することがあります。