

クォーツ
ベル/電子音目覚まし時計 取扱説明書

お買い上げいただきありがとうございます。

お使いになる前にこの取扱説明書をよくお読みのうえ、正しくお使いください。

お読みになった後もお手元に保管して、必要に応じてご覧ください。

製造
発売元 **リズム時計工業株式会社**

〒330-9551 埼玉県さいたま市大宮区北袋町1丁目299番地12
http://www.rhythm.co.jp

お問い合わせ先

お問い合わせに際しては、製品番号(型番)をお伝えください。
例.BRA000 (○には数字が入ります。)

(フリーダイヤル)
お客様相談室 0120-557-005

受付時間 9:00～17:00(土日、祝日および当社休日を除く)

(Y1808)

安全にお使いいただくためにはじめにお読みください

ここに示した注意事項は、あなたや他の人への危害や損害を未然に防ぐためのものです。必ず守ってください。

図記号の説明 ○は、禁止(してはいけないこと)を示しています。

①は、指示する行為を必ず守ることを示しています。

警告 死亡または重傷などを負う可能性が想定される内容

誤飲を防止するため、小さな部品や電池は、幼児の手の届く所に置かない

万一、飲み込んだ場合は、すぐに医師の治療を受けてください。

電池の液漏れや発熱、破裂を防止するために、次のことを守る

- 電池に傷をつけない。
- 電池を分解しない。
- 電池をショートさせない。
- 電池を充電しない。
- 電池を加熱しない。
- 電池を火の中に入れない。

電池の液漏れが起きたときは、素手でさわらない

- 目や皮膚についたら、すぐに水道水でよく洗い流して医師の治療を受けてください。衣服に付着した場合は、すぐに水道水で洗い流してください。アルカリ乾電池の場合、失明や炎症などの障害が発生する危険性が高くなります。
- 電池を外して漏れた液を布や紙でよくふき取ってください。修理が必要なときは、お買い上げの販売店または上記お客様相談室にご相談ください。

注意 傷害を負う可能性または物的損害が発生する可能性が想定される内容

電池の⊕⊖を正しく入れる
液漏れや発熱の原因となり、けがや故障の原因になります。

下記のような場所では使わない
性能の低下、部材の変形、変色、劣化、故障の原因になります。

強い振動や衝撃を与えない
故障や破損の原因になります。

- 直射日光が当たる所。
- 暖房機器の風が当たる所。
- 温度が+50℃以上の所。
- 温度が-10℃以下の所。
- 火気のそば。
- ほこりが多く発生する所。
- 強い磁気を発生させる機器のそば。
- 車中や船舶、工事現場など、振動の激しい所。
- プール、温泉場などガスの発生する所。
- 調理場など多くの油を使用する所。
- ゴムや軟質のポリ塩化ビニルに長い間、直接ふれさせておくと、色移りや付着、変質をすることがあります。

浴室やサウナ、温室など、高温・高湿になる所では使わない
さびや故障の原因になります。

ぬれた手でさわらない
さびや故障の原因になります。

分解や改造をしない
けがや故障の原因になります。

この取扱説明書を許可なく複製、変更することを禁じます。本製品を使用することによって生じたいかなる支出、損益、その他の損失に対してなんら責任を負いかねますのでご了承ください。

取扱説明書にそった正常な使用状態において、万が一保証期間内に故障がおきた場合、本保証書を添えて時計お買い上げの販売店にご持参くだされば、無料修理・調整いたします。尚、本保証書の発行によりお客様の法律上の権利を制限するものではありません。この保証書は、お買い上げ店で発行いたします。必ず※印欄の記入・捺印をお確かめのうえ大切に保管してください。保証書は再発行いたしません。

※品名・型番

※保証期間 お買い上げ 年 月 日より 1年間

お客様 ご氏名 様

ご住所

TEL() -

※販売店印(住所、店舗名、電話番号)

※印は販売店記入

- 部品の保有期間などアフターサービスについては、取扱説明書に記載してあります。
- この保証書は国内のみ有効です。This guarantee is valid only in Japan.
- ご記入いただきました個人情報は、時計の修理・調整に関するご連絡に利用させていただきます。
- 販売店の方へ

この保証書は、お客様へのアフターサービスの実施と責任を明確にするためのものです。ただし、貴店で別に保証書を発行する場合は、この限りではありません。

保証について

■次のような場合には、保証期間中でも有料修理になりますので、ご注意ください。

1. 保証書のご提示がない場合。
2. 保証書の※欄に記入・捺印のない場合、字句を書きかえられた場合。
3. お買い上げ店以外の販売店にご依頼の場合。
4. お客様のお手元に渡ってからのお取り扱いや輸送での落下など異常な衝撃による故障または損傷。
5. 天災・火災または異常な塩分・酸・蒸気・熱・有毒ガスなどの影響による故障、または損傷。
6. お客様による修理・改造などが原因で故障した場合。
7. ご使用中に生じる外観上の変化(ケースなどの小キズ)。
8. 電池の交換。

※送料・出張料は、実費をいただきます。

この製品のサービスおよび技術サポートは日本国内でのみ利用可能です。

Service and technical support for this product are available only within Japan.

アフターサービスについて

この時計のアフターサービスは、お買い上げ販売店がいたします。次の記載事項と保証書をよくお読みの上、ご利用ください。お買い上げ販売店でアフターサービスが受けられない場合は、当社お客様相談室にご相談ください。保証期間中の場合は、販売店の保証書が必要です。

●修理部品の保有について

電子回路や歯車などの修理用性能部品は製造打ち切り後、3年間を基準に保有しています。ただし、ケースなどの外装部品の修理には、類似代替品の使用や現品交換で対応させていただくことがあります。

●修理可能期間について

無料保証期間が過ぎても、この時計の性能部品保有期間中は、原則として有料での修理が可能ですが、修理内容や送料などにより修理代金が高額になる場合がありますので、販売店とよくご相談ください。

■電池の種類について

- 一般に充電式の電池は、電圧が低いので使用しないでください。
- アルカリ乾電池はマンガン乾電池より電池寿命が長くなります。

■電池の寿命について

- 付属の電池は、工場を出荷するときに入れていますので、製品仕様より短い期間で電池切れになることがあります。
- 温度などの使用条件により、電池寿命が製品仕様より短くなる場合があります。
- 買い置きを電池を使用した場合、保管状態や乾電池に示されている「使用推奨期限」により、電池寿命が短くなる場合があります。

電池・製品の廃棄

- お住まいの自治体の指定に従ってください。
- 電池と時計を分別して廃棄してください。

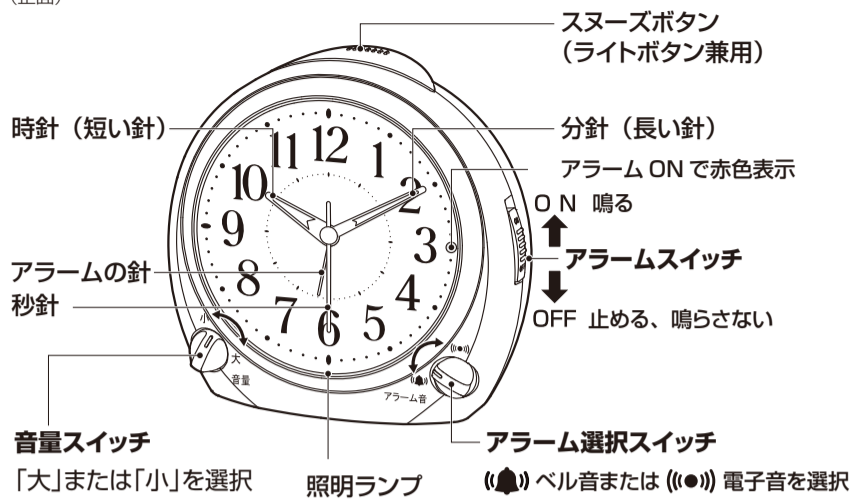
お手入れについて

- 汚れがひどいときは、水でうすめた中性洗剤や石けん水を、やわらかい布に少量つけてふき取り、その後、からぶきしてください。
- ケースなどの汚れ落としに、ベンジン、シンナー、アルコール、スプレー式クリーナー類は、使用しないでください。

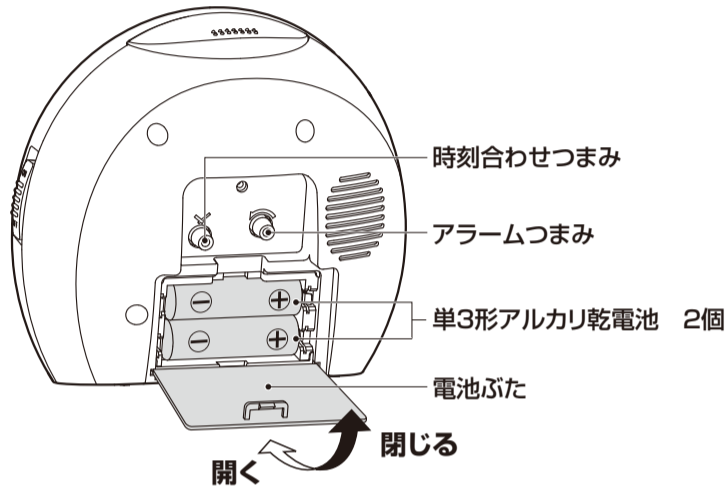
各部の名称と役割

◎図は操作説明用ですので、実際の商品と異なることがあります。

(正面)



(裏面)



電池の入れかた


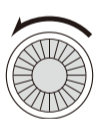
電池ぶたを開き、電池ホルダーの⊕⊖表示に合わせて単3形アルカリ乾電池を2個入れて、電池ぶたを閉じます。

⚠注意

電池の⊕⊖を逆に入れると電池の液漏れ、発熱・破裂の原因になります。

アラーム時刻の合わせかた

アラームつまみ アラームの針 アラーム時刻の目盛



必ず矢印方向に回す

操作例 6時20分にセット

アラームつまみを回すと、10分単位に「カチ」とクリック感があります。アラームの針を7時に合わせ、6時方向に4回「カチ」とさせてください。

○アラーム時刻は、10分単位でセットできます。

○アラームつまみを逆方向に回すと、アラーム精度が悪くなる場合があります。

⚠注意 電池の交換について

電池からの液漏れにより、時計の修理や家具などの修繕に費用が発生することがあります。電池からの液漏れや発熱、破裂を防ぐために、次のことを必ず守ってください。

- 時計が止まった、アラーム音が鳴らなくなった、照明が暗くなったときには、速やかに新しい電池に交換するか、電池を取り出す。
- 動いていても1年に1回定期的に交換する。
- 古い電池と新しい電池、種類の異なる電池を混ぜて使わない。



蓄光性夜光塗料について

※商品の種類により、この塗料を使用していないものがあります。

- この塗料は、蛍光灯などの紫外線を含んだ光により励起され発光します。白熱電球やLED照明などは紫外線が少ないため、光源としては適していません。
- 発光時間は、60ワット以上の蛍光灯の光を1.5m以内で30分以上直接当てた場合、8時間程度お手元で発光が確認できます。
- 蓄光の特徴として時間の経過とともに明るさが低下します。
- 目視による発光の確認は、視力などの個人差、周囲の明るさ、時計との距離などにより影響を受けます。
- 目が暗闇に慣れるまで、発光の確認がしにくいことがあります。
- この塗料には放射性物質は含まれていません。

時計の使いかた

1 電池ホルダーの⊕⊖表示に合わせて電池を入れる

2 時刻合わせつまみを回して時刻に合わせる

3 アラーム(目覚まし)機能の使いかた

① アラーム時刻を設定する

アラームつまみを必ず矢印方向に回し、アラームを鳴らす時刻に合わせてます。

② アラームスイッチでON/OFFを設定する

ON: 設定時刻に鳴る。

OFF: アラームを鳴らさない、止める。

③ アラーム選択スイッチでベル音または電子音を選ぶ

④ 音量スイッチで音の大/小を選ぶ

■ アラームオートストップ機能 (自動鳴り止め)

鳴っているアラームを約5分間放置すると自動的に止まります。また、スヌーズ機能も停止します。

アラームスイッチはONのままですので、完全に止めるためにはアラームスイッチをOFFにしてください。

※アラームスイッチがONのままでは、毎日午前と午後の2回アラームが鳴ります。使用しないときにはOFFにしてください。

■ スヌーズ機能 (止めてもまた鳴る)

アラームが鳴っているときに、スヌーズボタンを押すとアラーム音が約5分停止してからまた鳴り出します。再び鳴らないようにするには、アラームスイッチをOFFにします。

スヌーズ機能は、アラームセット時刻から25~55分間有効で、この間、繰り返し使用できます。

アラームご使用上のご注意

○アラームは機械の構造上、設定した時刻に対して、5分前から5分過ぎの間に鳴り始めます。

○ベル音のアラームを長期間使用しないと、鳴りが悪くなる場合がありますので、2~3カ月に1回、約1分ぐらい鳴らすことをお勧めします。

○耳の近くで鳴らしたり、大音量で長期間使い続けたりすると難聴などの聴覚障害になるおそれがあります。

○建物の構造などにより、室外に音が漏れることがあります。ご近所迷惑にならないように音量や置く場所などにご注意ください。

照明機能

スヌーズボタンはライトボタンを兼ねています。ボタンを押している間、照明ランプが点灯します。夜間の時刻確認などにご利用ください。

おもな製品仕様

時間精度	平均月差 ±20秒	温度が5~35℃のとき
使用温度範囲	-10℃~+50℃	*結露しないこと
使用電池	単3形アルカリ乾電池	JIS規格 LR6 2個
電池寿命	約1年 1日あたり、音量「小」でアラームを60秒間鳴らし、ライトを3秒間使用した場合	
アラーム機能	設定時刻にアラームが鳴る	
アラーム精度	設定時刻に対して±5分	
アラーム音	ベル音または電子音(鳴り方が変化)選択式	
音量切替	大小選択式	
スヌーズ機能	あり	
オートストップ機能	あり	
照明光源	麦球	
防水機能	なし	

●製品仕様は改良のため、予告なく変更することがあります。

付属品 お試用電池 2個 取扱説明書・保証書 本書

CITIZENの商標は、シチズン時計株式会社のライセンスに基づき使用されています。