

## クオーツ

## 電子音目覚まし時計 取扱説明書

お買い上げいただきありがとうございます。

お使いになる前にこの取扱説明書をよくお読みのうえ、正しくお使いください。

お読みになった後もお手元に保管して、必要に応じてご覧ください。

製造  
発売元

リズム時計工業株式会社

〒330-9551 埼玉県さいたま市大宮区北袋町1丁目299番12

http://www.rhythm.co.jp

お問い合わせ先 (フリーダイヤル) お客様相談室 0120-557-005

受付時間 9:00～17:00 (土日、祝日および当社休日を除く)

お問い合わせに際しては、時計裏面または底面に表示してある製品番号(型番)をお伝えください。例 4REA〇〇、4RE〇〇

この取扱説明書を許可なく複製、変更することを禁じます。本製品を使用することによって生じたいかなる支出、損益、その他の損失に対してなんら責任を負いかねますのでご了承ください。

(Y1301)

## アフターサービスについて

この時計のアフターサービスは、お買い上げ販売店がいたします。次の記載事項と保証書をよくお読みのうえご利用ください。

## ●修理部品の保有について

この時計の修理用性能部品(電子回路・歯車等)は製造打ち切り後、3年間を基準に保有しています。ただし、外装部品(ケース・文字板等)の修理には、類似の代替品を使用したり、現品交換で対応させていただくことがあります。

## ●修理可能期間について

無料保証期間が過ぎても、この時計の性能部品保有期間中は、原則として有料修理が可能です。ただし、修理には販売店と修理工場の往復運賃・諸掛り費用も加わり、商品により修理代金が高額になる場合がありますので、販売店とよくご相談ください。

## ●転居または贈答品の場合

お買い上げ販売店でのアフターサービスが受けられない場合は、お客様相談室にご相談ください。保証期間中の場合は、販売店の保証書が必要です。

## 安全にお使いいただくためにはじめにお読みください

ここに示した注意事項は、あなたや他の人への危害や損害を未然に防ぐためのものです。必ず守ってください。

## 図記号の説明

⊘は、禁止(してはいけないこと)を示しています。

❗は、指示する行為を必ずすることを示しています。

⚠ **警告** 死亡または重傷などを負う可能性が想定される内容

❗ **必ず守る** 誤飲を防止するため、小さな部品や電池は、幼児の手の届く所に置かない

万一、飲み込んだ場合は、すぐに医師の治療を受けてください。

⊘ **禁止** 電池からの液漏れや発熱、破裂を防止するために、次のことを守る

●電池をショートさせない。

●電池を充電しない。

●電池に傷をつけたり、分解したりしない。

●電池を加熱したり、火の中に入れたりしない。

⊘ **禁止** 電池から液漏れが起きてしまったときは、素手でさわらない

●電池から漏れた液が目や皮膚についたら、すぐに水道水でよく洗い流して医師の治療を受けてください。衣服に付着した場合は、すぐに水道水で洗い流してください。アルカリ乾電池の場合、失明や炎症などの障害が発生する危険性が高くなります。

●漏れた液に触れないように電池を取り外して、漏れた液を布や紙でよくふき取ってください。修理が必要なときは、お買い上げの販売店または当社お客様相談室にご相談ください。

取扱説明書にそった正常な使用状態において、万が一保証期間内に故障がおきた場合、本保証書を添えて時計お買い上げの販売店にご持参くだされば、無料修理・調整いたします。尚、本保証書の発行によりお客様の法律上の権利を制限するものではありません。この保証書は、お買い上げ店で発行いたします。

必ず※印欄の記入・捺印をお確かめのうえ大切に保管してください。保証書は再発行いたしません。

※品名・型番

※保証期間 お買い上げ 年 月 日より 1年間

お客様 氏名 様

ご住所

TEL ( ) -

※販売店印(住所、店舗名、電話)

見本

●この保証書は国内のみ有効です。This guarantee is valid only in Japan.

■販売店の方へ

この保証書は、お客様へのアフターサービスの実施と責任を明確にするためのものです。ただし、貴店で別に保証書を発行する場合は、この限りではありません。

※印は販売店記入

## 保証について

■次のような場合には、保証期間中でも有料修理になりますので、ご注意ください。

- 1.保証書のご提示がない場合。
- 2.保証書の※欄に記入・捺印のない場合、字句を書きかえられた場合。
- 3.お買い上げ店以外の販売店にご依頼の場合。
- 4.お客様のお手元に渡ってからのお取り扱いや輸送での落下など異常な衝撃による故障または損傷。
- 5.天災・火災または異常な塩分・酸・蒸気・熱・有毒ガスなどの影響による故障、または損傷。
- 6.お客様による修理・改造などが原因で故障した場合。
- 7.ご使用中に生じる外観上の変化(ケース、ガラスなどの小キズ)
- 8.電池の交換

※送料・出張料は、実費をいただきます。

●部品の保有期間などアフターサービスについては、取扱説明書に記載してあります。

●ご記入いただきました個人情報、時計の修理・調整に関するご連絡に利用させていただきます。

⚠ **注意** 傷害を負う可能性または物的損害のみが発生する可能性が想定される内容

❗ **必ず守る** 電池の⊕⊖を正しく入れる  
液漏れや発熱の原因となり、故障やけがの原因になります。

⊘ **禁止** 浴室やサウナ、温室など、高温・高湿になるところでは使わない  
さびの発生や故障の原因になります。

⊘ **分解禁止** 分解したり改造しない  
故障の原因になります。

⊘ **禁止** 落としたり、たたいたりして衝撃を与えない  
故障や破損の原因になります。

⊘ **禁止** 下記のような場所では使わないでください。  
部材の変形、変色、劣化により、品質や精度の低下、故障の原因になります。

●直射日光が当たる所。

●温度が+50℃以上の所。

●温度が-10℃以下の所。

●ほこりが多く発生する所。

●強い磁気が発生する所。

●車中や船舶、工事現場など、振動の激しい所。

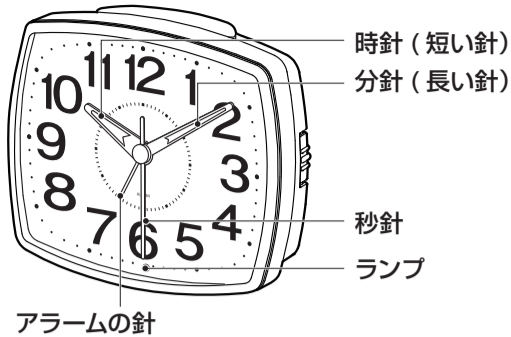
●プールや温泉場など、ガスの発生する所。

●調理場など、多くの油を使用する所。

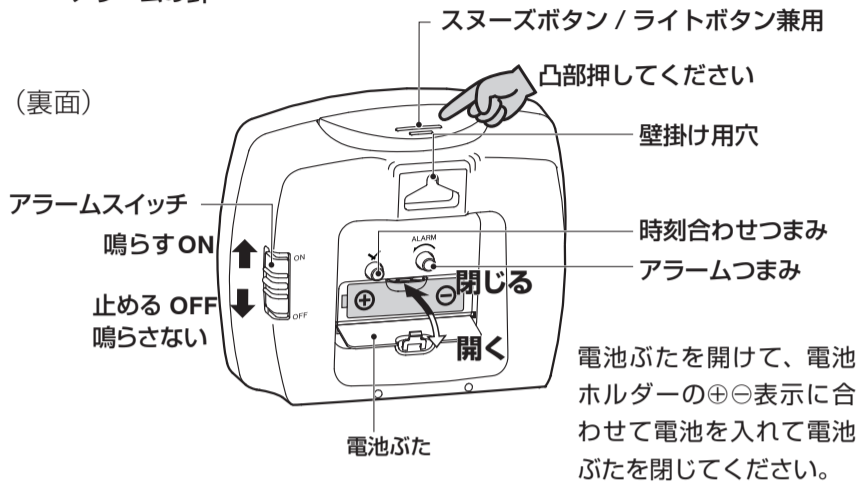
●ゴムや軟質のポリ塩化ビニルに長い間、直接ふれさせておくと、色移りや付着、変質をすることがあります。

●図は操作説明用ですので、実際の商品と異なることがあります。

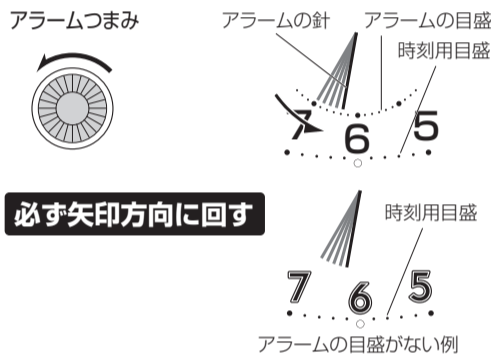
(正面)



(裏面)



### 〈目覚まし時刻を合わせる〉



**操作例 6時20分にセット**  
アラームつまみを回すと、10分単位に「カチ」とクリック感があります。アラームの針を7時に合わせ、6時方向に4回「カチ」とさせてください。

- 商品のデザインによっては、アラームの目盛がないものがあります。
- アラームつまみを逆に回すと、アラーム精度が悪くなる場合があります。必ず矢印方向に回してください。
- 目覚まし時刻は10分単位に設定できます。

### 時計を掛けてご使用になる場合

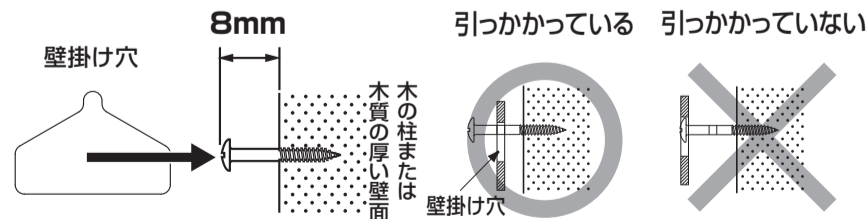
**注意** 掛け方が不適切な場合、時計が落下する危険があります。

- 時計を掛けたときは、上下、左右に軽く動かして、壁掛け穴にしっかり掛かっていることを確認してください。
- 時計を垂直に掛けてください。傾くと掛け具から外れる恐れがあります。
- 掛け具を使用するときは、壁掛け穴にしっかり掛かるものを選んでください。
- ドアを開閉するときの振動が伝わらないところに設置してください。

※時計を掛けた状態で、スヌーズボタンやアラームスイッチを操作すると、掛け具に荷重が加わり、掛け具が緩んだり外れることがあります。また時計が落下する危険があります。

### 木の柱または木質の厚い壁面の場合

- 別途木ねじを用意して、壁面にしっかりねじ込んで固定してください。



### その他の壁面の場合

- 石こうボード、コンクリートなどの壁面に掛ける場合は、壁の材質・構造と時計の重量に合った、市販の掛け具をご使用ください。その際、粘着式や吸盤式は時計が落下する危険がありますので、使用しないでください。

## 1 電池を入れる

電池ホルダーの⊕⊖表示に合わせ電池を入れてください。  
※電池の⊕⊖を逆向きに入れると時計は動きません。

## 2 時刻を合わせる

時刻合わせつまみを回して、正しい時刻に合わせてください。

## 3 目覚まし(アラーム)機能

- ① **目覚まし時刻を設定する**………〈目覚まし時刻を合わせる〉参照  
アラームつまみを必ず矢印方向に回し、アラームを鳴らす時刻に合わせてます。
- ② **アラームスイッチを設定する**  
アラームスイッチをONにすると設定時刻に鳴り始めます。OFFにするとアラームは鳴らなくなります。

### スヌーズ機能……………(止めてもまた鳴る)

アラームが鳴っているときに、スヌーズボタンを押すとアラーム音が約4分停止してからまた鳴り出します。再び鳴らないようにするには、アラームスイッチをOFFにします。  
スヌーズ機能は、アラームセット時刻から25～55分間有効で、この間、繰り返し使用できます。

### 照明機能

スヌーズボタンはライトボタンを兼ねています。ボタンを押している間、文字板面のランプが点灯します。夜間の時刻確認などにご利用ください。


### アラームご使用上の注意

- アラームは機械の構造上、設定した時刻に対して、5分前から5分過ぎの間に鳴り始めます。
- アラームスイッチがONのままでは、毎日午前と午後の2回アラームが鳴ります。使用しないときはアラームスイッチをOFFにしてください。
- 鳴っているアラームを放置すると25～55分間鳴り続けます。

### 電池の交換について 早めに交換して液漏れを防ぎましょう

**注意** 電池からの液漏れにより、時計の修理や家具などの修繕に費用が発生することがあります。電池からの液漏れや発熱、破裂を防ぐために、次のことをお守りください。

- 時計が止まったり、アラーム音が鳴らなくなったときは、速やかに指定の電池に交換するか、電池を取り出す。
- 動いていても1年に1回定期的に交換する。



### おもな製品仕様

常温での時間精度	平均月差 ±30秒
使用温度範囲	-10～50℃ *結露しないこと
使用電池	単3形マンガン乾電池 JIS規格 R6P 1個
電池寿命	約1年
	1日あたりアラームを30秒鳴らし、ライトを3秒使用した場合
アラーム機能	設定した時刻に音が鳴る
アラーム音	電子音(鳴り方が変化)
アラーム精度	設定時刻に対して±5分
スヌーズ	あり(止めてもまた鳴る)
オートストップ	なし(自動鳴り止め)
照明機能	麦球

- 単3形アルカリ乾電池を使用することができます。
- 製品仕様は改良のため、予告なく変更することがあります。

付属品  
単3形マンガン乾電池 1個 取扱説明書・保証書 本書