

電子音目覚まし時計
取扱説明書

お買い上げいただきありがとうございます。
お使いになる前にこの取扱説明書をよくお読みのうえ、正しくお使いください。
お読みになった後もお手元に保管して、必要に応じてご覧ください。

製造
発売元

リズム時計工業株式会社

〒330-9551 埼玉県さいたま市大宮区北袋町1丁目299番12
http://www.rhythm.co.jpお問い合わせ先 お客様相談室 0120-557-005
(フリーダイヤル)
受付時間 9:00～17:00 (土日、祝日および当社休日を除く)

お問い合わせに際しては、時計裏面に表示してある型番をお伝えください。例 8RE000 (○は数字です。)

(Y1507)

アフターサービスについて

この時計のアフターサービスはお買い上げ販売店がいたします。次の記載事項と保証書をよくお読みのうえご利用ください。お買い上げ販売店でアフターサービスが受けられなときは、お客様相談室にご相談ください。保証期間中の場合は、販売店の保証書が必要です。

●修理部品の保有について

電子回路、歯車などの修理用性能部品は製造打ち切り後、3年を基準に保有しています。ケースなどの外装部品の修理には、類似代替品の使用や現品交換で対応させていただくことがあります。

●修理可能期間について

無料での保証期間が過ぎても性能部品保有期間中は、原則として有料での修理が可能です。ただし、修理内容や送料などにより、修理代金が高額になる場合がありますので、販売店とよくご相談ください。

この製品のサービスおよび技術サポートは日本国内でのみ利用可能です。
Service and technical support for this product are available only within Japan.

安全にお使いいただくためにはじめにお読みください

ここに示した注意事項は、あなたや他の人への危害や損害を未然に防ぐためのものです。必ず守ってください。

図記号の説明 ○は、禁止(してはいけないこと)を示しています。
●は、指示する行為を必ず守ることを示しています。

警告 死亡または重傷などを負う可能性が想定される内容

誤飲を防止するため、小さな部品や電池は、幼児の手の届く所に置かない
必ず守る
万一、飲み込んだ場合は、すぐに医師の治療を受けてください。

電池からの液漏れや発熱、破裂を防止するために、次のことを守る
禁止

- 電池をショートさせない。
- 電池を充電しない。
- 電池に傷をつけない。
- 電池を分解しない。
- 電池を加熱しない。
- 電池を火の中に入れない。

電池から漏れた液に素手でさわらない

- 電池から漏れた液が目や皮膚についたら、すぐに水道水でよく洗い流して医師の治療を受けてください。衣服に付着した場合は、すぐに水道水で洗い流してください。アルカリ乾電池の場合、失明や炎症などの障害が発生する危険性が高くなります。
- 液漏れしたときは、電池を外して漏れた液を布や紙でよくふき取ってください。修理が必要なときは、お買い上げの販売店または当社お客様相談室にご相談ください。

※品名・型番

※保証期間 お買い上げ 年 月 日より 1年間

お客様 ご氏名 様

ご住所

TEL () -

※販売店印 (住所、店舗名、電話)

※印は販売店記入

取扱説明書にそった正常な使用状態において、万が一保証期間内に故障がおきた場合、本保証書を添えてお買い上げの販売店にご持参くだされば、無料で修理・調整いたします。この保証書はお買い上げ店で発行いたします。必ず※印欄の記入・捺印をお確かめのうえ大切に保管してください。保証書は再発行いたしません。

- 本保証書の発行によりお客様の法律上の権利を制限するものではありません。
- ご記入いただきました個人情報、修理・調整に関するご連絡に利用させていただきます。
- この保証書は国内のみ有効です。This guarantee is valid only in Japan.

■販売店の方へ

この保証書は、お客様へのアフターサービスの実施と責任を明確にするためのものです。ただし、貴店で別に保証書を発行する場合は、この限りではありません。

保証について

■次のような場合には、保証期間中でも有料での修理になりますので、ご注意ください。

- 1.保証書のご提示がない場合。
 - 2.保証書の※欄に記入・捺印のない場合、字句を書きかえられた場合。
 - 3.お買い上げ店以外の販売店にご依頼の場合。
 - 4.お客様のお手元に渡ってからの取り扱いや輸送での落下など異常な衝撃による故障または損傷。
 - 5.天災・火災または異常な塩分・酸・蒸気・熱・有毒ガスなどの影響による故障、または損傷。
 - 6.お客様による修理・改造などが原因で故障した場合。
 - 7.ご使用中に生じる外観上の変化(ケースなどの小キズ)。
 - 8.電池の交換。
- ※送料・出張料は、実費をいただきます。

- 部品の保有期間などアフターサービスについては、取扱説明書に記載してあります。

注意 傷害を負う可能性または物的損害が発生する可能性が想定される内容

電池の⊕⊖を正しく入れる
必ず守る

液漏れや発熱により、故障やけがの原因になります。

分解や改造をしない
分解禁止

故障や破損の原因になります。

落としたり、たたいたりして衝撃を与えない
禁止

故障や破損の原因になります。

浴室やサウナ、温室など、高温・高温になる所では使わない

さびや故障の原因になります。

ぬれた手でさわらない

さびや故障の原因になります。

下記のような場所では使わない
禁止

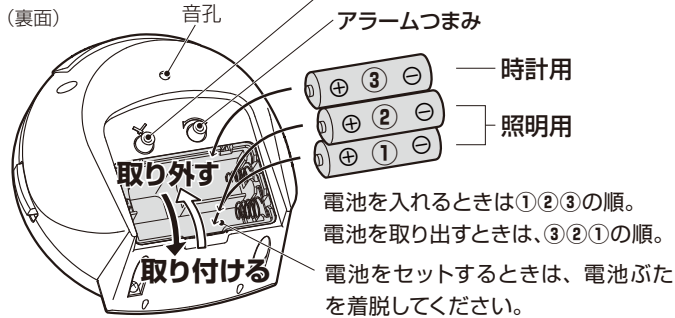
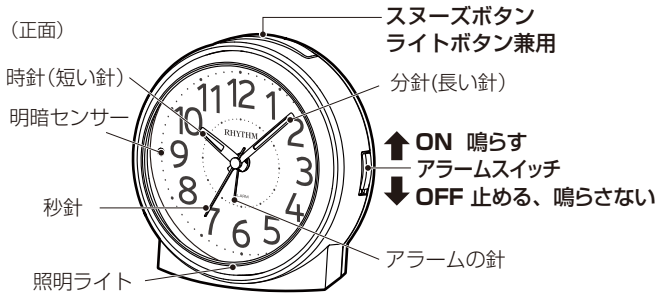
変形、変色、劣化、性能の低下や故障の原因になります。

- 直射日光が当たる所。
- 温度が+50℃以上の所。
- 温度が-10℃以下の所。
- 暖房機器からの風に当たるところ。
- 火気のそば。
- ほこりが多く発生する所。
- 強い磁気が発生する所。
- 車中や船舶、工事現場などの振動の激しい所。
- プールや温泉場など、ガスの発生する所。
- 調理場など、多くの油を使用する所。
- ゴムや軟質のポリ塩化ビニルに長い間、直接ふれさせておくと、色移りや付着、変質をすることがあります。

この取扱説明書を許可なく複製、変更することを禁じます。本製品を使用することによって生じたいかなる支出、損益、その他の損失に対してはなんら責任を負いかねますのでご了承ください。

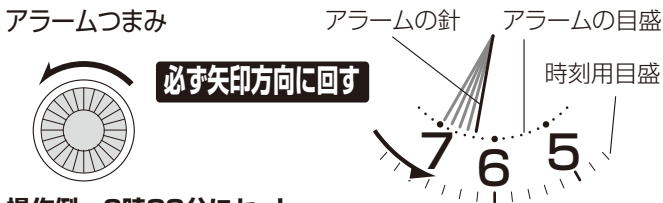
各部の名称と役割

※図は操作説明用ですので、商品と異なることがあります。



※照明機能の ON/OFF スイッチはありません。
照明機能を使わないときは①②の電池を入れないでください。

アラーム時刻の合わせかた



操作例 6時20分にセット

アラームつまみを回すと、10分単位に「カチ」とクリック感があります。アラームの針を7時に合わせ、6時方向に4回「カチ」とさせてください。

※アラームの針を矢印と逆方向に回すと、アラーム精度が悪くなり、設定した時刻より早く鳴り出すことがあります。
※アラーム時刻は10分単位に設定できます。

お手入れについて

- 汚れがひどいときは、水でうすめた中性洗剤や石けん水をやわらかい布に少量つけてふき取り、その後、からぶきしてください。
- ケースなどの汚れ落としに、ベンジン、シンナー、アルコール、スプレー式クリーナー類を使用しないでください。

おもな製品仕様

常温での時間精度	平均月差±20秒以内
使用温度範囲	-10～50℃*結露しないこと
アラーム機能	セットした時刻にアラームが鳴り始める
アラーム精度	セットした時刻に対し±5分以内
アラーム音	電子音(4段階で変化)
スヌーズ機能	5分間一時停止
オートストップ機能	連続鳴り時間 5分で停止
使用電池	単3形黒マンガン乾電池 JIS規格 R6PU 1.5V 3個 または単3形アルカリ乾電池 JIS規格 LR6 1.5V 3個
電池寿命	約1年間 1日あたりアラームを30秒鳴らし、照明7時間点灯
照明機能	LED 1個
暗所自動照明	明暗センサーと連動
防塵防滴機能	なし

※製品仕様は改良のため、予告なく変更することがあります。

付属品 お試し電池 3個、取扱説明書・保証書 本書

1. 電池を入れて時刻を合わせる

- ① 電池ホルダーの⊕⊖表示に合わせて電池を3個入れる
△注意 電池の⊕⊖を指示と異なる向きに入れると液漏れ、発熱、破裂の原因になります。
- ② 時刻合わせつまみを回して時刻を合わせる

2. アラーム(目覚まし)の使いかた

- ① アラームつまみを必ず矢印方向に回して、アラームの針をアラームを鳴らす時刻に合わせる
- ② アラームスイッチを設定する
ONにすると設定した時刻にアラームが鳴ります。
OFFにすると鳴りません。

■ **スヌーズ機能**……………止めてもまた鳴る
アラームが鳴っているときに、スヌーズボタンを押すとアラーム音が約5分間停止してからまた鳴り出します。再び鳴らないようにするには、アラームスイッチをOFFにします。スヌーズ機能は、アラーム設定時刻から20～60分間繰り返し使用できます。

■ **オートストップ機能**……………自動鳴り止め
鳴っているアラームを放置すると約5分で止まります。

■ アラームご使用上の注意

- アラームは機械の構造上、セット時刻に対して5分前から5分過ぎの間に鳴り始めます。
- アラームスイッチがONのままでは、毎日午前と午後の2回鳴ります。使用しないときはOFFにしてください。

照明機能……………暗所自動点灯

明暗センサーが明るさを感知して、暗くなると文字盤面を照明します。昼間や夜間照明しているときでも、明るさが不足するとセンサーが反応します。

スヌーズボタンはライトボタンを兼ねています。ボタンを押している間、自動照明よりも明るく照明します。

※商品により文字盤に集光樹脂を使用しているものがあります。
集光樹脂を使用した文字盤は光があたると文字や端面が発光しますが、光を蓄えて暗い所で発光する機能はありません。

△注意 電池の交換について

! 電池からの液漏れにより、時計の修理や家具などの修繕に費用が発生することがあります。電池からの液漏れや必ず守る 発熱、破裂を防ぐために、次のことをお守りください。

- 時計が止まった、アラーム音が鳴らなくなった、照明が暗くなったときには、速やかに新しい電池に交換するか、電池を取り出す。
- 動いていても1年に1回定期的に交換する。
- 古い電池と新しい電池、種類の異なる電池を混ぜて使わない。
- 電池の⊕⊖を逆に入れない。



■ 電池の種類について

- 一般に充電式の電池は、電圧が低いので使用しないでください。
- アルカリ乾電池はマンガン乾電池より電池寿命が長くなります。

■ 電池の寿命について

- 付属の電池は、工場を出荷するときに入れてありますので、製品仕様より短い期間で電池切れになることがあります。

電池・時計の廃棄

- お住まいの自治体の指定に従ってください。
- 電池と時計を分別して廃棄してください。