

# クォーツ 電子音目覚まし時計 取扱説明書

お買い上げいただきありがとうございます。  
お使いになる前にこの取扱説明書をよくお読みのうえ、正しくお使いください。

お読みになった後もお手元に保管して、必要に応じてご覧ください。

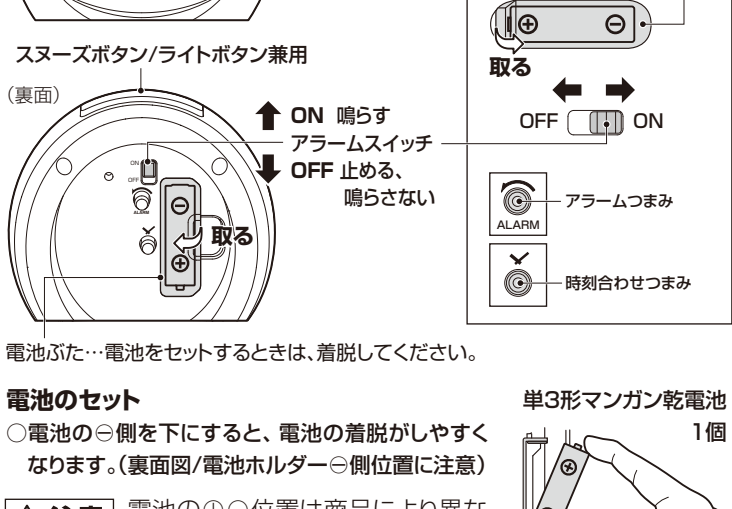
製造  
発売元 **リズム株式会社**

〒330-9551 埼玉県さいたま市大宮区北袋町1丁目299番地12  
<https://www.rhythm.co.jp>

**電池は付属しておりません。単3形乾電池を1個ご用意ください。**

## 各部の名称と役割

◎図は操作説明用ですので、実際のものとは異なることがあります。



電池ぶた…電池をセットするときは、着脱してください。

### 電池のセット

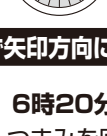
○電池の⊖側を下にすると、電池の着脱がしやすくなります。(裏面図/電池ホルダー側位置に注意)

**注意** 電池の⊕⊖位置は商品により異なります。⊕⊖を指示と異なる向きに入れると液漏れ、発熱、破裂の原因になります。

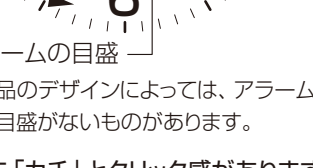


### アラーム時刻の合わせかた

アラームつまみ



**必ず矢印方向に回す**



アラームの目盛

※商品のデザインによっては、アラームの目盛がないものがあります。

### 操作例 6時20分にセット

アラームつまみを回すと、10分単位に「カチ」とクリック感があります。アラームの針を7時に合わせ、6時方向に4回「カチ」とさせてください。

アラームの針を矢印と逆方向に回すと、アラーム精度が悪くなり、設定した時刻より早く鳴り出すことがあります。

## 1. 電池を入れて時刻を合わせる

① 電池ホルダーの⊕⊖表示に合わせて電池を入れる

② 時刻合わせつまみを回して時刻を合わせる

## 2. アラーム(目覚まし)の使いかた

① アラーム時刻を合わせる ※「アラーム時刻の合わせかた」参照  
アラームつまみを必ず矢印方向に回して、アラームの針をアラームを鳴らす時刻に合わせる

② アラームスイッチを設定する  
ONにすると設定した時刻にアラームが鳴ります。  
OFFにすると鳴りません。

■ スヌーズ機能……………止めてもまた鳴る  
アラームが鳴っているときに、スヌーズボタンを押すと約5分間アラーム音が一時停止し、その後また鳴り出します。

○アラーム音が一時停止しているときに、スヌーズボタンを押すとその時点から約5分後に鳴り出します。

○スヌーズ機能は、設定した時刻から20~60分の間使用することができます。

■ オートストップ機能……………自動鳴り止め  
鳴っているアラームを約5分間放置すると自動停止します。

■ アラームご使用上の注意  
○アラームは機械の構造上、セット時刻に対して5分前から5分過ぎの間に鳴り始めます。

○アラームスイッチをONにしたままでは、毎日午前と午後の2回鳴ります。使用しないときはOFFにしてください。

照明について  
スヌーズボタンは、ライトボタンを兼ねています。ボタンを押している間、照明が点灯します。

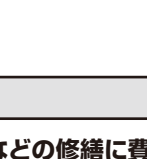
蓄光について  
商品の種類により、針などに白色や黄緑色の蓄光を使用しています。この蓄光は、太陽光や蛍光灯の光を受けて発光します。暗い所で20~30分で発光が確認できなくなります。白熱電球やLED電球などは紫外線が少ないため光源としては適していません。

## 注意 電池の交換について

**電池からの液漏れにより、時計の修理や家具などの修繕に費用が発生することがあります。電池からの液漏れや発熱、破裂を防ぐために、次のことをお守りください。**

●時計が止まった、アラーム音が鳴らなくなった、照明が暗くなったときには、速やかに新しい電池に交換するか、電池を取り出す。

●動いていても1年に1回定期的に交換する。



■ 電池の種類について

●一般に充電式の電池は、電圧が低いので使用しないでください。

●アルカリ乾電池はマンガン乾電池より電池寿命が長くなります。

●一部の電池は、形状的に本製品には不向きなものがあります。(例:Panasonic EVOLTA(エボルタ)乾電池)

※「EVOLTA」は、パナソニック株式会社の登録商標です。

■ 電池の寿命について

●温度などの使用条件により、電池寿命が製品仕様より短くなる場合があります。

## お手入れについて

●汚れがひどいときは、水でうすめた中性洗剤や石けん水をやわらかい布に少量つけてふき取り、その後、からぶきしてください。

●ケースなどの汚れ落としに、ベンジン、シンナー、アルコール、スプレー式クリーナー類を使用しないでください。

## 電池・時計の廃棄

●お住まいの自治体の指定に従ってください。

●製品を廃棄するときは、電池と本体を分別して、使用済みの電池はセロハンテープなどで絶縁してください。

## おもな製品仕様

時間精度 平均月差±20秒 温度が5~35℃のとき

使用温度範囲 -10~50℃ \*結露しないこと

アラーム機能 セットした時刻にアラームが鳴り始める

アラーム精度 セットした時刻に対し±5分以内

アラーム音 電子音

スヌーズ機能 アラーム音が約5分間一時停止

オートストップ機能 アラーム音が約5分間で自動停止

使用電池 単3形マンガン乾電池 JIS規格R6P 1.5V 1個

※単3形アルカリ乾電池を使用することができます。

電池寿命 約1年間

(アラーム:30秒/日鳴らし、ライト:3秒/日点灯させたとき)

照明機能 麦球 1個

防滴防塵機能 なし

※表記の電池寿命は、新たに「おもな製品仕様」の使用電池に交換した場合に適用となります。

※製品仕様は改良のため、予告なく変更することがあります。

付属品 保証書 1枚

## 安全にお使いいただくためにはじめにお読みください

ここに示した注意事項は、あなたや他の人への危害や損害を未然に防ぐためのものです。必ず守ってください。

図記号の説明 ○は禁止(してはいけないこと)を示しています。

●は指示する行為を必ず守ることを示しています。

### 警告 死亡または重傷などを負う可能性が想定される内容

**誤飲を防止するため、小さな部品や電池は、幼児の手の届かない場所に置かない**

万一、飲み込んだ場合は、すぐに医師の治療を受けてください。

**電池の液漏れや発熱、破裂を防止するために、次のことを守る**

●電池に傷をつけない。

●電池を分解しない。

●電池をショートさせない。

●電池を充電しない。

●電池を加熱しない。

●電池を火の中に入れない。

**梱包用のポリ袋をかぶらない**

窒息する恐れがあります。

**電池の液漏れが起きたときは、素手でさわらない**

●目や皮膚についたら、すぐに水道水でよく洗い流して医師の治療を受けてください。衣服に付着した場合は、すぐに水道水で洗い流してください。アルカリ乾電池の場合、失明や炎症などの障害が発生する危険性が高くなります。

●電池を外して漏れた液を布や紙でよくふき取ってください。修理が必要なときは、お買い上げの販売店または当社総合サポートにてお問い合わせください。

### 注意 傷害を負う可能性または物的損害が発生する可能性が想定される内容

**電池の⊕⊖を正しく入れる**

液漏れや発熱の原因となり、けがや故障の原因になります。

**浴室やサウナ、温室など、高温・高湿になる所では使わない**

さびや故障の原因になります。

**強い振動や衝撃を与えない**

故障や破損の原因になります。

**ぬれた手でさわらない**

さびや故障の原因になります。

**分解や改造をしない**

けがや故障の原因になります。

**下記のような場所では使わない**

性能の低下、部材の変形、変色、劣化、故障の原因になります。

●直射日光が当たる所。 ●暖房機器の風が当たる所。 ●火気のそば。

●温度が-10℃以下または+50℃以上の所。 ●強い磁気が発生する所。

●ほこりが多く発生する所。 ●車中や船舶、工事現場など、振動の激しい所。

●プール、温泉場などガスの発生する所。 ●調理場など多くの油を使う所。

●ゴムや軟質のポリ塩化ビニルに長い間、直接ふれさせておくと、色移りや付着、変質することがあります。

## アフターサービスについて

この時計のアフターサービスは、お買い上げ販売店がいたします。次の記載事項と保証書をよくお読みの上、ご利用ください。お買い上げ販売店でのアフターサービスが受けられない場合は、当社総合サポートにてお問い合わせください。保証期間中の場合は、販売店の保証書が必要です。

●修理部品の保有について  
電子回路や歯車などの修理用性能部品は製造打ち切り後、3年間を基準に保有しています。ただし、ケースなどの外装部品の修理には、類似代替品の使用や現品交換で対応させていただくことがあります。

●修理可能期間について  
無料保証期間が過ぎても、この時計の性能部品保有期間中は、原則として有料での修理が可能です。ただし、修理内容や送料などにより修理代金が高額になる場合がありますので、販売店とよくご相談ください。

この製品のサービスおよび技術サポートは日本国内でのみ利用可能です。  
Service and technical support for this product are available only within Japan.

**お問い合わせ先** リズム総合サポート <https://rhythm.jp/support/>

商品照会の際は、製品裏面または底面に表示してある製品番号(型番)をご確認ください。

例. 8RE○○○、8REA○○、4SE○○○、4SEA○○○

お客様相談室:0120-557-005 受付時間:9:00~17:00(土日、祝日および当社休日を除く)

この取扱説明書を許可なく複製、変更することを禁じます。本製品を使用することによって生じたいかなる支出、損益、その他の損失に対してなんら責任を負いかねますのでご了承ください。