



安全上のご注意



ここに示した注意事項は、あなたや他の人への危害や損害を未然に防ぐためのものです。必ず守ってください。

■表示の説明について


表示内容を無視して、誤った使い方をした時に生じる危害や損害の程度を、下記の表示で区分して説明しています。

	この表示は、「死亡または重傷などを負う可能性が想定される」内容です。
	この表示は、「傷害を負う可能性または物的傷害のみが発生する可能性が想定される」内容です。


お守りいただく内容の種類を、下記の表示で区分して説明しています。（表示の一例です。）

	この表示は、してはいけない「禁止」内容です。
	この表示は、必ず実行していただく「強制」内容です。


■誤飲による事故防止について


	付属部品（木ねじなど）、小形の電池（ボタン形、コイン形および単4形、単5形など）は、幼児の手の届く所に置かないでください。万一、飲み込んだ場合は、すぐに医師の治療を受けてください。
---	--

■アルカリ電池について

	<ul style="list-style-type: none">●電池からもれた液が眼に入った場合は、失明するおそれがありますのですぐにきれいな水で洗い、医師の治療を受けてください。また、皮膚や衣服に付着した場合は、水で洗い流してください。●ショート、分解、加熱、火に入れるなどしないでください。液もれ、発熱、破裂の原因になります。
---	---

■電池について

	<p>電池の使い方を間違えると、発熱、破裂の危険や液もれにより人体や時計周りを傷めることがあります。</p> <ul style="list-style-type: none">● +（プラス）、-（マイナス）を逆に入れないでください。● 新しい電池と使用した電池や種類の異なる電池の混用はしないでください。● 指定された電池を使用してください。● 使い切った電池は速やかに取り出してください。● 長期間使用しない場合は、電池を取り出してください。● 電池交換時は、すべて新しい電池とお取りかえください。● 電池交換時は、電池と時計の端子（接触部）の汚れを落としてから入れてください。
---	--

	分解したり改造しないでください。故障の原因になります。
--	-----------------------------

アフターサービスについて

この時計のアフターサービスは、お買い上げ販売店がいたします。次の記載事項と保証書をよくお読みの上、ご利用ください。

●修理部品の保有について

この掛時計の修理用性能部品（電子回路・歯車等）は製造打ち切り後、7年間を基準に保有しています。ただし、外装部品（ケース・文字板等）の修理には、類似の代替品を使用させていただくこともあります。

●修理可能期間について

無料保証期間が過ぎても、この時計の性能部品保有期間中は、原則として有料修理が可能です。ただし、修理には販売店と修理工場の往復運賃・諸掛り費用も加わり、商品により修理代金が高額になる場合がありますので、販売店とよくご相談ください。

●転居または贈答品の場合

転居または遠隔地からの贈答品で、お買い上げ販売店でのアフターサービスが受けられない場合、お客様相談室にご相談ください。（保証期間中の場合は、販売店の保証書が必要です。）

お問い合わせについて

アフターサービスなどについてご不明なことがありましたら**お客様相談室**にお問い合わせください。お買い上げの製品に関するお問い合わせにつきましては、製品の裏面などに表示してあります製品番号（型番）をご確認のうえ、お問い合わせください。（例 8MS○○○など）

■お客様相談室 フリーダイヤル ☎0120-557-005
☎330-9551 埼玉県さいたま市大宮区北袋町1丁目299番12

札幌支店 ☎003-0030 札幌市白石区流通センター1-6-2 ☎(011)863-3788
仙台支店 ☎983-0045 仙台市宮城野区宮城野 2-10-36 ☎(022)291-3235
北関東支店 ☎370-0862 高崎市片岡町3-2-12 エコマツヨシF ☎(027)322-7892
東京支店 ☎110-0005 台東区上野6-16-22 上野TGBビル5F ☎(03)5807-7814
名古屋支店 ☎460-0008 名古屋市中区栄 5-19-31 ☎(052)264-4581
大阪支店 ☎542-0081 大阪市中央区南船場 2-7-30 ☎(06)6264-2388
広島支店 ☎730-0054 広島市中区南千田東町 1-12 ☎(082)244-7774
福岡支店 ☎816-0097 福岡市博多区半道橋 1-11-14 ☎(092)471-5585

所在地・電話番号が変更になることがありますのでご了承ください。

発売元 **リズム時計工業株式会社**

本社 ☎330-9551 埼玉県さいたま市大宮区北袋町1丁目299番12
<http://www.rhythm.co.jp>

取扱説明書番号 M 007-CXXZ


CITIZEN®

クォーツ 報時付き掛時計 取扱説明書

アフターサービスについて

お買い上げいただきありがとうございます。
●お使いになる前に、この説明書をよくお読みください。
●お読みになった後も、必ず保存してください。

■使用場所について

	<p>下記のような場所では使わないでください。 機械やケース、電池の品質が低下し、精度不良や時計、電池の寿命が短くなります。</p> <ul style="list-style-type: none">●温度が+50℃（50度）以上になる所。例えば、長時間直射日光のあたる所。暖房器具等の熱風や火気に近い所。●温度が-10℃（氷点下10度）以下になる所。（プラスチックの部品や電池の劣化が起きることがあります。）●ほこりが多く発生する所。（空気中のちり等が機械部にたまって、時計が止まる場合があります。）●テレビ・OA機器・オーディオのそばなど強い磁気が発生する所。（磁力の影響で、時計の進みや遅れが生じたり、止まる場合があります。）●車中や船舶、工事現場など、振動の激しい所。●浴室など、湿気の多い所。●温泉場など、ガスの発生する所。●多くの油を使用する所。（霧状になった油分がケースや機械部に付着し、汚れや止まりの原因になります。）●プラスチック製の時計の場合、軟質のポリ塩化ビニルに長い間、直接ふれさせておくと、相互に色移りしたり、付着することがあります。
--	---

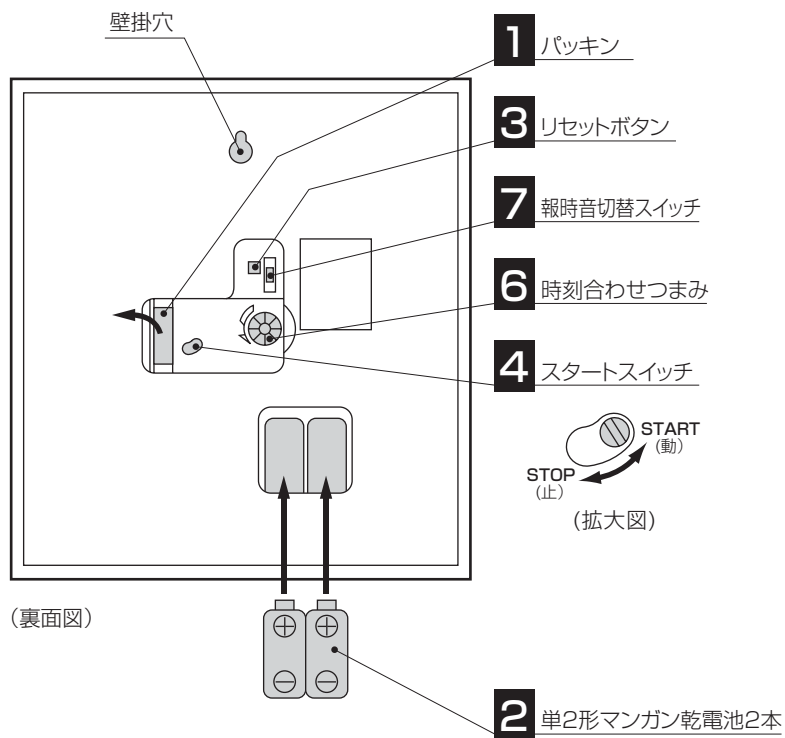
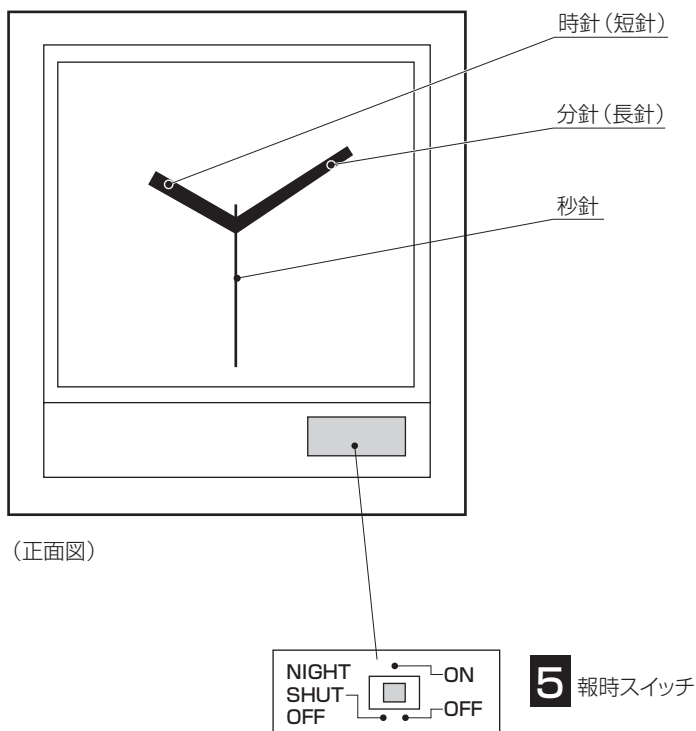
■お手入れについて

長くご愛用いただくために、2~3年に一度の点検・調整（有料）をおすすめします。販売店にご相談ください。

- 汚れがひどい時は、水でうすめた中性洗剤や石けん水を、やわらかい布に少量つけてふき取り、その後、からぶきしてください。
- ケースなどのよごれ落としに、ベンジン、シンナー、アルコール、スプレー式クリーナー類は、使用しないでください。
- 掛時計を壁面に掛けた場合、ケースなどの静電気で壁面が汚れるおそれがありますので、定期的に汚れを落としてください。

時計のご使用方法

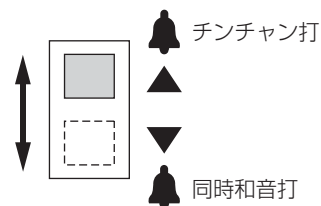
※図は操作説明用ですので、商品によりデザインなどが異なることがあります。



- 1 時計の裏面のパッキンを取り外します。パッキンは輸送中の衝撃から報時機構を保護するものです。ご使用の際は、必ず取り外してください。
- 2 電池ホルダーに乾電池2本を正しく入れます。電池の⊕ ⊖を逆に入ると、時計は動きません。
- 3 リセット(RESET)ボタンを押します。※電池を入れた時・入れ換えた時には、必ず押してください。
- 4 スタートスイッチをSTART(動)にして、時計を動かします。※スタートスイッチが付いていない商品もあります。
- 5 報時スイッチをセットします。
OFF …… 報時しません。
ON …… 毎正時には時刻の数を、30分には1回棒リンを打ちます。(常報時時)
NIGHT SHUT OFF …… ONと同様。ただし、午後11時から午前6時30分まで、自動的に報時しくなくなります。

- 6 時刻を合わせます。
●OFFまたはONで使用する場合:
時刻合わせつまみを矢印の方向(左回し)に回し、時刻を合わせます。
●NIGHT SHUT OFFで使用する場合:
①時刻合わせつまみを矢印の方向(左回し)に回し、11時45分でいったん止めます。
※報時している場合は、報時しなくなるまで待ちます。
②時刻合わせつまみをゆっくり回し、12時0分に合わせます。この時、報時した場合は「午後12時(昼)」。報時しなかった場合は「午前12時(夜)」です。
③午前・午後にご注意して、時刻を合わせてください。
※午前・午後が逆になった場合は、もう一度時刻合わせつまみを回し、針を12時間進めると直ります。
※秒針付の場合、スタートスイッチをSTOP(止)にすると、時計を止めることができますので、秒まで合わせることができます。
※時刻合わせの後、最初の正時では時刻と報時が合わないことがあります。次の正時から正常に報時します。

- 7 報時音切替スイッチで、報時音を選びます。



※報時中に、報時音切替スイッチおよび報時スイッチは、操作しないでください。

製品仕様	常温での時間精度	平均月差±20秒以内
	報時精度	毎正時に対して±30秒以内
	使用温度範囲	-10℃~+50℃
	使用電池	1.5V単2形マンガン乾電池(JIS規格R14P)2本
	電池寿命	約1年間
	機構	報時(報時音切替式) 夜間自動鳴り止め付(秒針停止)

- 時計に付いている電池は、工場出荷時に入れていますので、電池寿命が製品仕様より短い場合があります。
- 製品仕様は改良のため予告なく変更することがあります。

■時計の掛け方について

●付属の木ねじを使用できる場所は、木の柱または木質の厚い壁面です。
●木ねじは下図の通り、壁面にしっかりねじ込んで固定してください。

木ねじをストッパーのところまでねじ込み、時計を掛けます。

強制

壁掛穴

壁面

●上記以外の場所(石膏ボード、コンクリートなどの壁面)に掛ける場合は、壁の材質・構造と時計の重量に合った、市販の掛具をご使用ください。その際、両面テープ式や吸盤式は時計が落下する危険がありますので、使用しないでください。

時計の掛け方が不適切な場合、時計が落下する危険があります。

●時計を掛けた時は、上下、左右に軽く動かして、確実に掛かっていることを確認してください。

注意

壁掛穴

引っかかっている

引っかかっていない