

# クォーツ 掛時計 取扱説明書

取扱説明書番号 M120-ZGXZ

お買い上げいただきありがとうございます。

お使いになる前にこの取扱説明書をよくお読みのうえ、正しくお使いください。

お読みになった後もお手元に保管して、必要に応じてご覧ください。

## 発売元 リズム時計工業株式会社

〒330-9551 埼玉県さいたま市大宮区北袋町1丁目299番12  
http://www.rhythm.co.jp

アフターサービスなどについてご不明なことがありましたらお客様相談室にお問い合わせください。お問い合わせに際しては、時計裏面または底面に表示してあります製品番号（型番）をお伝えください。例. 4KG○○○、8MG○○○

### お問い合わせ先 お客様相談室 0120-557-005

受付時間 9:00～17:00（土日、祝日および当社休日を除く）

この取扱説明書を許可なく複製、変更することを禁じます。本製品を使用することによって生じたいかなる支出、損益、その他の損失に対してなんら責任を負いません。

(Y0802)

## アフターサービスについて

この時計のアフターサービスは、お買い上げ販売店がいたします。つぎの記載事項と保証書をよくお読みのうえでご利用ください。

### ●修理部品の保有について

この時計の修理用性能部品（電子回路・歯車等）は製造打ち切り後、3年間で基準に保有しています。ただし、外装部品（ケース・文字板等）の修理には、類似の代替品を使用したり、現品交換させていただくことがあります。

### ●修理可能期間について

無料保証期間が過ぎても、この時計の性能部品保有期間中は、原則として有料修理が可能です。ただし、修理には販売店と修理工場の往復運賃・諸掛り費用も加わり、商品により修理代金が高額になる場合がありますので、販売店とよくご相談ください。

### ●転居または贈答品の場合

転居または遠隔地からの贈答品で、お買い上げ販売店でのアフターサービスが受けられない場合は、お客様相談室にご相談ください。（保証期間中の場合は、販売店の保証書が必要です。）

## 安全にお使いいただくために（はじめにお読みください）

ここに示した注意事項は、あなたや他人への危害や損害を未然に防ぐためのものです。必ず守ってください。

### ■表示の説明について

表示内容を無視して、誤った使い方をした時に生じる危害や損害の程度を、下記の表示で区分して説明しています。

**警告** この表示は、「死亡または重傷などを負う可能性が想定される」内容です。  
**注意** この表示は、「傷害を負う可能性または物的傷害のみが発生する可能性が想定される」内容です。

**禁止** この表示は、してはいけない「禁止」内容です。  
**強制** この表示は、必ず実行していただく「強制」内容です。

お守りいただく内容の種類を、下記の表示で区分して説明しています。（表示の一例です。）

### ■誤飲による事故防止について

**警告** 小さな部品や電池は、幼児の手の届かぬ所に置かないでください。万一、飲み込んだ場合は、すぐに医師の治療を受けてください。

**分解禁止** 分解したり改造しないでください。故障の原因になります。

**注意** 時計は精密機器です。落としたりして衝撃を与えないでください。故障や破損の原因になります。

### ■使用場所について

**禁止** 下記のような場所では使わないでください。機械やケース、電池の品質が低下し、精度不良や時計、電池の寿命が短くなります。

- 温度が+50℃以上になる所。例えば、長時間直射日光のあたる所。暖房器具等の熱風や火気に近い所。
- 温度が-10℃以下になる所。プラスチックの劣化や電池の性能が低下することがあります。
- 浴室など湿気が多いところ。
- ほこりが多く発生するところ。
- テレビ・OA機器・オーディオのそばなど強い磁気が発生する所。磁力の影響で、時計の進みや遅れが生じたり、止まることがあります。
- 車中や船舶、工事現場など、振動の激しい所。
- 温泉場など、ガスの発生する所。
- 多くの油を使用する所。霧状になった油分がケースや機械部に付着し、汚れや止まりの原因になります。
- プラスチック製の時計の場合、軟質のポリ塩化ビニルに長い間、直接ふれさせておくと、相互に色移りしたり、付着することがあります。

### お手入れについて

- 汚れがひどい時は、水でうすめた中性洗剤や石けん水を、やわらかい布に少量つけてふき取り、その後、からぶきしてください。
- ケースなどのよごれ落としに、ベンジン、シンナー、アルコール、スプレー式クリーナー類は、使用しないでください。
- 静電気により、時計や掛けた壁面が汚れることがあります。定期的に汚れを落としてください。

|        |           |   |         |
|--------|-----------|---|---------|
| ※品名・型番 |           |   |         |
| ※保証期間  | お買い上げ     | 年 | 月       |
|        |           |   | 日より 1年間 |
| お客様    | ご氏名       |   | 様       |
|        | ご住所       |   |         |
|        | TEL ( ) - |   |         |

※販売店所在地

※店名

- 部品の保有期間などアフターサービスについては、取扱説明書に記載してあります。
- この保証書は国内のみ有効です。 This guarantee is valid only in Japan.
- ご記入いただきました個人情報は、時計の修理・調整に関するご連絡に利用させていただきます。

#### ■販売店の方へ

この保証書は、お客様へのアフターサービスの実施と責任を明確にするためのものです。ただし、貴店で別に保証書を発行する場合は、この限りではありません。 ※印は販売店記入

## 保証について

■次のような場合には、保証期間中でも有料修理になりますので、ご注意ください。

- 1.保証書のご提示がない場合。
  - 2.保証書の※欄に記入・捺印のない場合、字句を書きかえられた場合。
  - 3.お買い上げ店以外の販売店にご依頼の場合。
  - 4.お客様のお手元に渡ってからのお取り扱いや輸送での落下など異常な衝撃による故障または損傷。
  - 5.天災・火災または異常な塩分・酸・蒸気・熱・有毒ガスなどの影響による故障、または損傷。
  - 6.お客様による修理・改造などが原因で故障した場合。
  - 7.ご使用中に生じる外観上の変化（ケース、ガラスなどの小キズ）
  - 8.電池の交換
- ※ 送料・出張料は、実費をいただきます。

## 電池のご注意（電池の正しい使い方）

■電池ご使用上のポイント 正しく使って事故をなくしましょう。

- プラス（+）、マイナス（-）を間違えない。
- 時計が動いていても定期的に新品に交換する。
- 長期間使用しないときは電池を取り外す。
- 時計が止まったらすぐに電池を取り外す。
- 電池に表示されている使用推奨期間内に使う。
- 幼児の手が届かぬところに置く。

### 電池の種類について

- この時計は 電池の特性に合わせて設計されています。指定以外の電池では、製品仕様を満たさない場合や正常に機能しないことがあります。
- アルカリ乾電池とマンガン乾電池は形状的に互換性があります。一般にアルカリ乾電池のほうが長持ちします。
- 一般に充電式乾電池は電圧が低く、時計には不向きですので使用しないでください。
- 一部の高性能電池では、初期電圧が高く時計には不向きなものがあります。（例・Panasonic オキシライド乾電池）

### 取り扱いについて

- 注意** 電池からの液もれや発熱、破裂を防止するために、つぎのことをお守りください。
- 電池に傷をつけたり、分解しない。
  - 電池をショートさせない。
  - 電池を充電しない。
  - 時計を使用しないときは電池を取り外す。
  - 時計が止まったらすぐに電池を取り外す。

### 液もれが起きてしまったとき

**警告** 電池からもれた液が目や皮膚についたら、すぐに水道水でよく洗い流して医師の治療をうけてください。アルカリ乾電池の場合、失明や炎症などの障害が発生する危険性が高くなります。衣服に付着した場合は、すぐに水道水で洗い流してください。

**注意** もれた液に直接手で触れないでください。特にアルカリ乾電池には注意してください。ゴム手袋をして電池をはずし、もれた液を布や紙でよくふき取ってください。修理が必要なときはお買い上げの販売店または当社お客様相談室にご相談ください。

### 電池の寿命について

- 付属の電池は、工場出荷するときに入れてありますので、製品仕様より短い期間で電池切れになることがあります。
- 使用環境の温度などにより、製品仕様より電池寿命が短くなる場合があります。
- 買い置きした電池を使用した場合、保管状態や乾電池に示されている「使用推奨期限」により、電池寿命が短くなる場合があります。

### 電池の廃棄

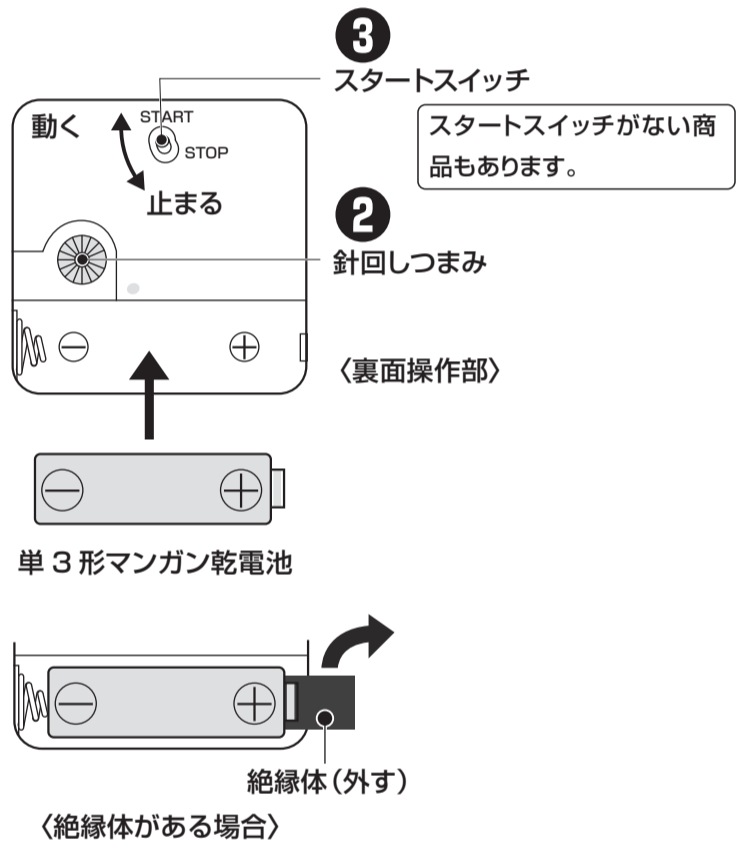
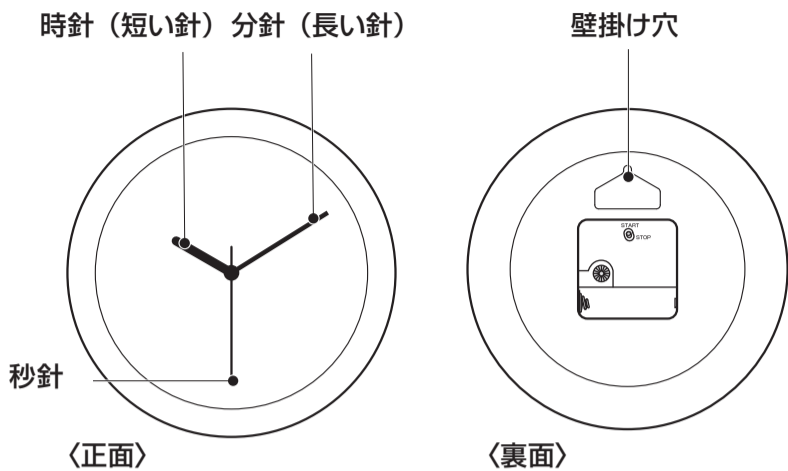
- お住まい地区自治体の指定にしたがってください。
- 注意** 火に入れると破裂の原因となり危険です。

## 時計の廃棄

- お住まい地区自治体の指定にしたがってください。

# 時計の使い方

●図は操作説明用ですので、実際の商品と異なることがあります。



## 1 電池を入れる

電池ホルダーの⊕⊖表示に合わせて電池を入れます。  
※絶縁体があるときは取り除いてください。  
※電池の⊕⊖を逆に入れると時計は動きません。

## 2 時刻を合わせる

針合わせつまみを回して時刻を合わせます。

## 3 スタートスイッチを START 位置へ <スタートスイッチが付いている場合>

「START」位置にすると動き出します。  
「STOP」から「START」にしたとき、秒針が1秒程度遅れて動き出すことがあります。  
※「STOP」位置にしても電池を消費します。

## 4 時計を掛ける

**時計の掛け方** をお読みの上、確実に時計を掛けてください。

### 時計の掛け方

時計の掛け方が不適切な場合、時計が落下する危険があります。



強制

○時計を垂直に掛けてください。傾くと掛け具から外れる恐れがあります。



注意

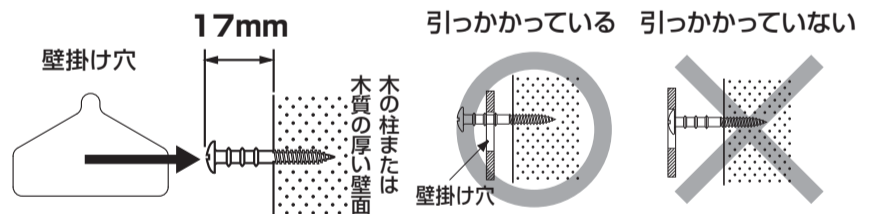
○時計を掛けたときは、上下、左右に軽く動かして、壁掛け穴に掛け具(木ねじ)が、しっかり掛かっていることを確認してください。

○市販の掛け具を使用するときは、壁掛け穴にしっかり掛かるものを選んでください。

○ドアを開閉するときの振動が伝わらないところに設置してください。

### 木の柱または木質の厚い壁面の場合

- 付属の木ねじを使用できる場所は、木の柱または木質の厚い壁面です。
- 木ねじは下図の通り、壁面にしっかりねじ込んで固定してください。



### その他の壁面の場合

- 石膏ボード、コンクリートなどの壁面に掛ける場合は、壁の材質・構造と時計の重量に合った、市販の掛け具をご使用ください。その際、両面テープ式や吸盤式は時計が落下する危険がありますので、使用しないでください。

### 蓄光性夜光塗料「ナチュライト」について

- 当社では、従来の蓄光に比べ長い時間発光するものを「ナチュライト」と称しています。
  - ナチュライトは紫外線を含んだ光(例 蛍光灯)により励起され、光を蓄え、発光します。白熱電球などは紫外線が少ないため光源としては適していません。
  - 蓄光性夜光塗料の特徴として時間の経過とともに明るさが低下します。
  - 60ワット以上の蛍光灯の光を1.5m以内で30分以上文字板面に直接光りを当てた場合、およそ5時間で(視認距離1.5m 視力1.0)判読できなくなります。明るさや受光時間が不足すると、短い時間で発光が弱くなります。
  - 目視による確認は、視力などの個人差、周囲の明るさ、時計との距離などにより影響を受けます。
  - 明るいところから暗いところに入った場合、目が暗さに慣れるまでは、見えにくくなります。
- ※文字板面に「ナチュライト」を使用して絵柄を配置している関係で、時計・分針の位置が判読しづらいことがあります。

## ◆電池の交換



注意

電池からの液もれを防止するためにつぎのことをお守りください。

- 時計が停止したときは、速やかに指定の電池に交換するか、電池を取り出す。
- 時計が動いていても1年に1回定期的に交換する。



## おもな製品仕様

常温での時間精度 平均月差 ±20秒  
使用温度範囲 -10℃~+50℃  
使用電池 単3形マンガン乾電池 (JIS規格 R6P) 1個  
電池寿命 約1年

※製品仕様は改良のため予告なく変更することがあります。

### 付属品

木ねじ 1個 単3形マンガン乾電池 1個  
取扱説明書/保証書 本書