

クォーツ
防水掛時計 取扱説明書

防水性能 IPX4(防まつ形)相当

お買い上げいただきありがとうございます。

お使いになる前にこの取扱説明書をよくお読みのうえ、正しくお使いください。

お読みになった後もお手元に保管して、必要に応じてご覧ください。

製造
発売元 リズム株式会社〒330-9551 埼玉県さいたま市大宮区北袋町1丁目299番地12
https://www.rhythm.co.jp

お問い合わせ先

お問い合わせに際しては、製品番号(型番)をお伝えください。
例.4KGOOO、4KGAOO、8MGOOO、8MGAOO (Oには数字が入ります。)(フリーダイヤル)
お客様相談室 0120-557-005

受付時間 9:00~17:00(土日、祝日および当社休日を除く)

(Y2210)

安全にお使いいただくためにはじめにお読みください

ここに示した注意事項は、あなたや他の人への危害や損害を未然に防ぐためのものです。必ず守ってください。

図記号の説明 ①は、禁止(してはいけないこと)を示しています。
②は、指示する行為を必ず守ることを示しています。

警告 死亡または重傷などを負う可能性が想定される内容

❗ 誤飲を防止するため、小さな部品や電池は、幼児の手の届く所に置かない
万一、飲み込んだ場合は、すぐに医師の治療を受けてください。

❗ 電池の液漏れや発熱、破裂を防止するために、次のことを守る

- 電池に傷をつけない。
- 電池を分解しない。
- 電池をショートさせない。
- 電池を充電しない。
- 電池を加熱しない。
- 電池を火の中に入れない。

❗ 梱包用のポリ袋をかぶらない
窒息する恐れがあります。

❗ 電池の液漏れが起きたときは、素手でさわらない

- 目や皮膚についたら、すぐに水道水でよく洗い流して医師の治療を受けてください。衣服に付着した場合は、すぐに水道水で洗い流してください。アルカリ乾電池の場合、失明や炎症などの障害が発生する危険性が高くなります。
- 電池を外して漏れた液を布や紙でよくふき取ってください。修理が必要なときは、お買い上げの販売店または当社お客様相談室にご相談ください。

注意 傷害を負う可能性または物的損害が発生する可能性が想定される内容

❗ 電池の⊕⊖を正しく入れる
液漏れや発熱の原因となり、けがや故障の原因になります。❗ 強い振動や衝撃を与えない
故障や破損の原因になります。❗ 浴室やサウナ、温室など、高温・高湿になる所では使わない
さびや故障の原因になります。❗ ぬれた手でさわらない
さびや故障の原因になります。❗ 分解や改造をしない
けがや故障の原因になります。❗ 下記のような場所では使わない
性能の低下、部材の変形、変色、劣化、故障の原因になります。

- 直射日光が当たる所。
- 暖房機器の風が当たる所。
- 温度が-10℃以下または+50℃以上の所。
- 火気のそば。●ほこりが多く発生する所。
- 強い磁気を発生させる機器のそば。
- 車中や船舶、工事現場など、振動の激しい所。
- プール、温泉場などガスの発生する所。
- 調理場など多くの油を使用する所。
- ゴムや軟質のポリ塩化ビニルに長い間、直接ふれさせておくと、色移りや付着、変質をすることがあります。

お手入れについて

- 汚れがひどいときは、水でうすめた中性洗剤や石けん水を、やわらかい布に少量つけてふき取り、その後、からぶきしてください。
- ケースなどの汚れ落としに、ベンジン、シンナー、アルコール、スプレー式クリーナー類は、使用しないでください。
- 静電気により、時計や掛けた壁面が汚れることがありますので、定期的に汚れを落としてください。

取扱説明書にそった正常な使用状態において、万が一保証期間内に故障がおきた場合、本保証書を添えて時計お買い上げの販売店にご持参くだされば、無料修理・調整いたします。尚、本保証書の発行によりお客様の法律上の権利を制限するものではありません。この保証書は、お買い上げ店で発行いたします。必ず※印欄の記入・捺印をお確かめのうえ大切に保管してください。保証書は再発行いたしません。

※品名・型番

※保証期間 お買い上げ 年 月 日より 1年間

お客様 氏名 _____ 様

ご住所 _____

TEL() _____

※販売店印(住所、店舗名、電話番号)

※印は販売店記入

- 部品の保有期間などアフターサービスについては、取扱説明書に記載してあります。
- この保証書は国内のみ有効です。This guarantee is valid only in Japan.
- ご記入いただきました個人情報、時計の修理・調整に関するご連絡に利用させていただきます。
- 販売店の方へ
この保証書は、お客様へのアフターサービスの実施と責任を明確にするためのものです。ただし、貴店で別に保証書を発行する場合は、この限りではありません。

保証について ※送料・出張料は、実費をいただきます。

■次のような場合には、保証期間中でも有料修理になりますので、ご注意ください。

- 保証書のご提示がない場合。
- 保証書の※欄に記入・捺印のない場合、字句を書きかえられた場合。
- お買い上げ店以外の販売店にご依頼の場合。
- お客様のお手元に渡ってからのお取り扱いや輸送での落下など異常な衝撃による故障または損傷。
- 天災・火災または異常な塩分・酸・蒸気・熱・有毒ガスなどの影響による故障、または損傷。
- お客様による修理・改造などが原因で故障した場合。
- ご使用中に生じる外観上の変化(ケースなどの小キズ)。
- 電池の交換。

アフターサービスについて

この時計のアフターサービスは、お買い上げ販売店がいたします。次の記載事項と保証書をよくお読みの上、ご利用ください。お買い上げ販売店でのアフターサービスが受けられない場合は、当社お客様相談室にご相談ください。保証期間中の場合は、販売店の保証書が必要です。

●修理部品の保有について

電子回路や歯車などの修理用性能部品は製造打ち切り後、7年間で基準に保有しています。ただし、ケースなどの外装部品の修理には、類似代替品の使用や現品交換で対応させていただくことがあります。

●修理可能期間について

無料保証期間が過ぎても、この時計の性能部品保有期間中は、原則として有料での修理が可能です。ただし、修理内容や送料などにより修理代金が高額になる場合がありますので、販売店とよくご相談ください。

この製品のサービスおよび技術サポートは日本国内でのみ利用可能です。
Service and technical support for this product are available only within Japan.

おもな製品仕様

時間精度	平均月差 ±20秒	温度が5~35℃のとき
使用温度範囲	-10~+50℃	
使用電池	単3形マンガン乾電池	JIS規格 R6P 1.5V 1個
電池寿命	約1年	
防水性能	JIS規格 IPX4(防まつ形)相当	屋内用

※単3形アルカリ乾電池を使用することができます。

※表記の電池寿命は、新たに「おもな製品仕様」の使用電池に交換した場合に適用となります。

※製品仕様は改良のため、予告なく変更することがあります。

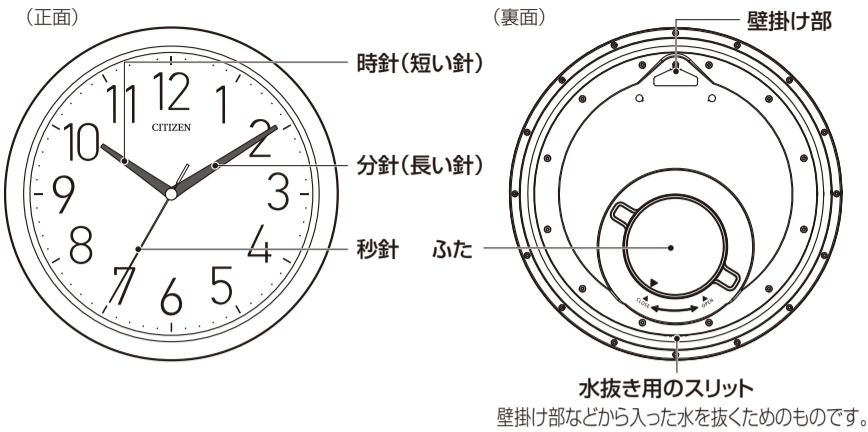
付属品 木ねじ 1個、取扱説明書・保証書 本書

CITIZENの商標は、シチズン時計株式会社のライセンスに基づき使用されています。

この取扱説明書を許可なく複製、変更することを禁じます。本製品を使用することによって生じたいかなる支出、損益、その他の損失に対してなんら責任を負いかねますのでご了承ください。

各部の名称と役割

◎図は操作説明用ですので、実際の商品と異なることがあります。

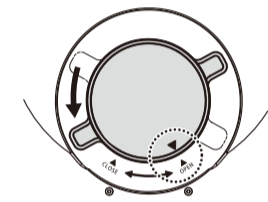


⚠️注意 ふたの着脱について

- ふたを取り外すときは、事前に時計や手の水分をよく拭き取ってください。
- 浴室や温室など湿度が高い所では、ふたの着脱を行わないでください。内部に湿気が入り、温度変化によりガラス内側の結露やさびによる故障の原因になります。
- 必ずふたをきっちり締めてください。

ふたの取り外し

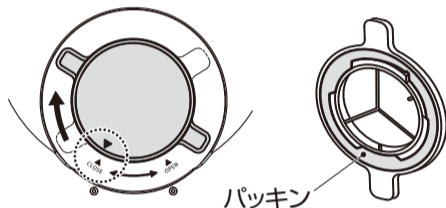
ふたの▲印を「CLOSE」から左に回転させ、「OPEN」の位置にして取り外します。



- パッキンに砂やほこりなどの異物が付着すると防水性能が低下しますので、取り除いてください。
- ふたが固く締めづらいときには、ふたを外して、パッキンの表面に良質のハンドクリームを薄く塗ってください。

ふたの取り付け

ふたの▲印が「OPEN」位置になるようにふたをはめ込み、▲印を「CLOSE」の位置まで右に回転させてください。

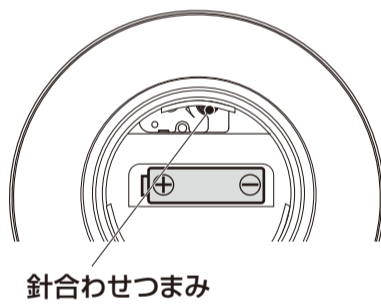


電池の入れかた

電池ホルダーの⊕⊖表示に合わせて単3形乾電池を入れてください。

⚠️注意 電池からの液漏れを防ぐために、時計が止まったら電池を取り出すか新しい電池に交換する。また、時計が動いていても1年に1回定期的に新しい電池に交換する。
◎指定以外のところに電池を入れないでください。

(ふたを取り外した状態)



時刻の合わせかた

指の腹で針合わせつまみを回してください。

電池のご注意 (電池の正しい使いかた)

電池のご使用上のポイント 正しく使って事故をなくしましょう

- プラス(+)、マイナス(-)を間違えない。
- 時計が動いていても定期的に交換する。
- 長期間使用しないときは電池を取り外す。
- 時計が止まったらすぐに電池を取り外す。
- 電池に表示されている使用推奨期間内に使う。
- 幼児の手が届かない所に置く。

■電池の種類について

- 一般に充電式の電池は、電圧が低いので使用しないでください。
- マンガン乾電池はアルカリ乾電池より電池寿命が短くなります。
- 一部の電池は、形状的に本製品には不向きなものがあります。(例:Panasonic EVOLTA(エボルタ)乾電池) ※「EVOLTA」は、パナソニック株式会社の登録商標です。

■電池の寿命について

- 温度などの使用条件により、電池寿命が製品仕様より短くなる場合があります。

電池・製品の廃棄

- お住まいの自治体の指定に従ってください。
- 製品を廃棄するときは、電池と本体を分別して、使用済みの電池はセロハンテープなどで絶縁してください。

電池は付属しておりません。単3形マンガン乾電池を1個ご用意ください。

使用方法 電池を入れて時刻を合わせる

- ①ふたを取り外す
- ②電池を電池ホルダーの⊕⊖表示に合わせて入れる
- ③針合わせつまみを回して時刻を合わせる
- ④ふたを取り付ける
- ⑤時計を掛ける

時計の掛けかた

⚠️注意 掛けかたが不適切な場合、時計が落下する危険があります。

- 掛けたときは、上下、左右に軽く動かして、壁掛け部に掛け具がしっかり掛かっていることを確認してください。
- 垂直に掛けてください。傾くと掛け具から外れるおそれがあります。
- 市販の掛け具を使用するときは、壁掛け部にしっかり掛かるものを選んでください。
- ドアを開閉するときの振動が伝わらない所に設置してください。
- 壁掛け部以外に掛けないでください。

木の柱または木質の厚い壁面の場合

- 付属の木ねじが使用できる場所は、木の柱または木質の厚い壁面です。
- 木ねじは下図のとおり、壁面にしっかりねじ込んで固定してください。



その他の壁面の場合

- 石こうボードやコンクリートなどの壁面に掛ける場合は、壁の材質・構造と時計の重量に合った、市販の掛け具をご使用ください。その際、粘着式や吸盤式は時計が落下する危険がありますので、使用しないでください。

◎防水性能について

電池ふたをしっかり取り付けられた状態で保護等級 JIS IPX4(防まつ形)相当の防水性能を有しております。

※シャワー近くでの使用を想定して、あらゆる方向から5分間散水を行い、浸水がないことを確認しています。

※製品の防水性能は、真水と水道水に対応しています。

◎IPX4は、飛まつに対する保護を規定しています。各散水口あたり0.07L/minの水量で、あらゆる角度からの散水を行い、浸水がないことを確認します。

⚠️注意 防水性を維持するために次のことをご守りください。

- 耐水圧構造ではありませんので、水の中に沈めないでください。
- 水に浮かべたり、水中で使用しないでください。また、故意に水をかけないでください。
- 多量の水がかかったり、水中に落ちたときには、すぐに乾いた布でよく水分を拭き取ってください。
- 湿度が高い所でふたの着脱を行わないでください。内部に湿気が入り込み、温度変化によりガラス内側の結露やさびの発生による故障の原因になります。
- パッキン部の異物を取り除いてふたをきっちり締めてください。
- パッキンやプラスチック、金属部品が劣化する所に設置しないでください。
 - 屋外など強い紫外線を浴びる所
 - 殺菌や脱臭などを目的としたオゾン発生機器がある所
 - 塗料などに使われるトルエンなどの有機溶剤を使用する所
 - 温泉など硫化ガスが発生する所
 - プールなど塩素殺菌による塩素ガスが発生する所など
- 以下の例のような液体をかけたり、浸けたりしないでください。また、砂や泥なども付着させないでください。防水性を低下させます。
例. 石けん、洗剤、入浴剤などの入った水、海水、プールの水、温泉、熱湯、薬品など。
- 50℃以上になるサウナなどでは、電池からの液漏れが発生しやすくなります。また、防水性能や時間精度が低下しますので使用しないでください。
- 防水性能を長く保つため、急激な温度変化や振動を加えないでください。
- 油分のある台所でも使用できますが、天ぷら専門店の調理場や大量に油を使う工場など、多量の油分が発生する所では使用できません。