

クォーツ 置き時計 取扱説明書

お買い上げいただきありがとうございます。

お使いになる前にこの取扱説明書をよくお読みのうえ、正しくお使いください。

お読みになった後もお手元に保管して、必要に応じてご覧ください。

製造
発売元

リズム時計工業株式会社

〒330-9551 埼玉県さいたま市大宮区北袋町1丁目299番地12
http://www.rhythm.co.jp

お問い合わせ先

お客様相談室 0120-557-005

受付時間 9:00~17:00(土日、祝日および当社休日を除く)

お問い合わせに際しては、時計裏面または底面に表示してある製品番号(型番)をお伝えください。
例. 8RG○○○、4RG○○○

(Y1609)

アフターサービスについて

この時計のアフターサービスは、お買い上げ販売店がいたします。次の記載事項と保証書をよくお読みの上、ご利用ください。お買い上げ販売店でアフターサービスが受けられない場合は、当社お客様相談室にご相談ください。保証期間中の場合は、販売店の保証書が必要です。

●修理部品の保有について

電子回路や歯車などの修理用性能部品は製造打ち切り後、7年間を基準に保有しています。ただし、ケースなどの外装部品の修理には、類似代替品の使用や現品交換で対応させていただくことがあります。

●修理可能期間について

無料保証期間が過ぎても、この時計の性能部品保有期間中は、原則として有料での修理が可能です。ただし、修理内容や送料などにより修理代金が高額になる場合がありますので、販売店とよくご相談ください。

この製品のサービスおよび技術サポートは日本国内でのみ利用可能です。

Service and technical support for this product are available only within Japan.

この取扱説明書を許可なく複製、変更することを禁じます。本製品を使用することによって生じたいかなる支出、損益、その他の損失に対してなら責任を負いかねますのでご了承ください。

安全にお使いいただくためにはじめにお読みください

ここに示した注意事項は、あなたや他の人への危害や損害を未然に防ぐためのものです。必ず守ってください。

図記号の説明

⊘は、禁止(してはいけないこと)を示しています。

Ⓜは、指示する行為を必ず守ることを示しています。



警告

死亡または重傷などを負う可能性が想定される内容



必ず守る

誤飲を防止するため、小さな部品や電池は、幼児の手の届く所に置かない

万一、飲み込んだ場合は、すぐに医師の治療を受けてください。



禁止

電池からの液漏れや発熱、破裂を防止するために、次のことを守る

- 電池に傷をつけない。●電池を分解しない。
- 電池をショートさせない。
- 電池を充電しない。●電池を加熱しない。
- 電池を火の中に入れない。



禁止

電池の液漏れが起きたときは、素手でさわらない

- 目や皮膚についたら、すぐに水道水でよく洗い流して医師の治療を受けてください。衣服に付着した場合は、すぐに水道水で洗い流してください。アルカリ乾電池の場合、失明や炎症などの障害が発生する危険性が高くなります。
- 電池を外して漏れた液を布や紙でよくふき取ってください。修理が必要なときは、お買い上げの販売店または当社お客様相談室にご相談ください。



注意

傷害を負う可能性または物的損害が発生する可能性が想定される内容



必ず守る

電池の⊕⊖を正しく入れる

液漏れや発熱の原因となり、けがや故障の原因になります。



禁止

強い振動や衝撃を与えない

故障や破損の原因になります。



禁止

浴室やサウナ、温室など、高温・高湿になる所では使わない

さびや故障の原因になります。



禁止

ぬれた手でさわらない

さびや故障の原因になります。



分解禁止

分解や改造をしない

けがや故障の原因になります。



禁止

下記のような場所では使わない

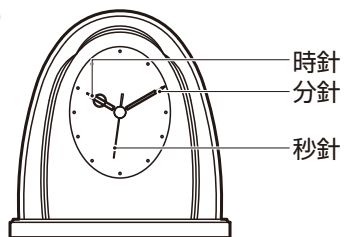
性能の低下、部材の変形、変色、劣化、故障の原因になります。

- 直射日光が当たる所。
- 暖房機器の風が当たる所。
- 温度が-10℃以下または+50℃以上の所。
- 火気のそば。
- ほこりが多く発生する所。
- 強い磁気が発生させる機器のそば。
- 車中や船舶、工事現場など、振動の激しい所。
- プール、温泉場などガスの発生する所。
- 調理場など多くの油を使用する所。
- ゴムや軟質のポリ塩化ビニルに長い間、直接ふれさせておくと、色移りや付着、変質することがあります。

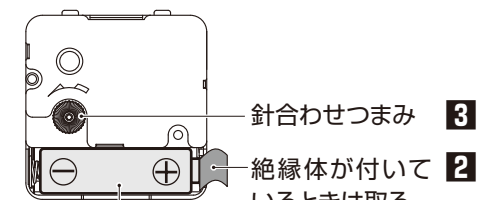
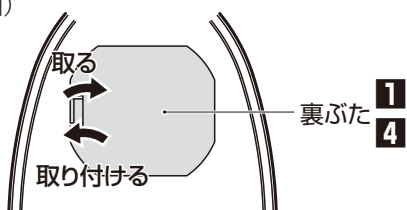
各部の名称と役割

◎図は操作説明用ですので、実際のものとは異なることがあります。

(正面)



(裏面)



単3形マンガン乾電池
または単3形アルカリ乾電池を入れる



注意
電池の⊕⊖を指示と逆向きに入れると時計は動きません。また、電池の発熱、破裂、液漏れの原因になります。

使用方法 電池を入れて時刻を合わせる

1 裏ぶた取り外す

2 電池を電池ホルダーの⊕⊖表示に合わせて入れる

絶縁体があるときには、取り外してください。

電池の⊕⊖を逆に入れると時計は動きません。

電池からの液漏れを防ぐため、時計が動いていても1年に1回定期的に交換してください。

3 針合わせつまみを回して時刻を合わせる

4 裏ぶたを取り付ける



注意 磁器を使用しています。時計を落とすなどして強い衝撃を加えると破損します。また、固いものにぶつけると欠けたり、割れたりします。

注意 電池の交換について



必ず守る

電池からの液漏れにより、時計の修理や家具などの修繕に費用が発生することがあります。電池からの液漏れや発熱、破裂を防ぐために、次のことを守ってください。

- 時計が止まったら新しい電池に交換するか、電池を取り出す。
- 動いていても1年に1回定期的に交換する。
- 電池の⊕⊖を逆に入れない。

■電池の種類について

- 一般に充電式の電池は、電圧が低いので使用しないでください。
- アルカリ乾電池はマンガン乾電池より電池寿命が長くなります。

■電池の寿命について

- 付属の電池は、工場を出荷するときに入れていますので、製品仕様より短い期間で電池切れになることがあります。
- 温度などの使用条件により、電池寿命が製品仕様より短くなる場合があります。
- 買い置きの電池を使用した場合、保管状態や乾電池に示されている「使用推奨期限」により、電池寿命が短くなる場合があります。



電池・時計の廃棄

- お住まいの自治体の指定に従ってください。
- 電池と時計を分別して廃棄してください。

お手入れについて

- 汚れがひどいときは、水でうすめた中性洗剤や石けん水を、やわらかい布に少量つけてふき取り、その後、からぶきしてください。
- ケースなどの汚れ落としに、ベンジン、シンナー、アルコール、スプレー式クリーナー類は、使用しないでください。

おもな製品仕様

使用温度範囲 -10~+50℃ *結露しないこと
時間精度 平均月差 ±20秒(温度が5~35℃のとき)
使用電池 単3形マンガン乾電池
電池寿命 約1年
防塵防滴 なし
JIS規格 R6P 1.5V 1個

※製品仕様は改良のため、予告なく変更することがあります。

付属品 お試用電池 1個、しおり 1枚、保証書 1枚、取扱説明書 本書