



## ご使用上の注意



ここに示した注意事項は、あなたや他の人への危害や損害を未然に防ぐためのものです。必ず守ってください。

### ■表示の説明について


表示内容を無視して、誤った使い方をした時に生じる危害や損害の程度を、下記の表示で区分して説明しています。

|                                                                                  |                                              |
|----------------------------------------------------------------------------------|----------------------------------------------|
|  | この表示は、「死亡または重傷などを負う可能性が想定される」内容です。           |
|  | この表示は、「傷害を負う可能性または物的傷害のみが発生する可能性が想定される」内容です。 |


お守りいただく内容の種類を、下記の表示で区分して説明しています。（表示の一例です。）

|                                                                                   |                           |
|-----------------------------------------------------------------------------------|---------------------------|
|   | この表示は、してはいけない「禁止」内容です。    |
|  | この表示は、必ず実行していただく「強制」内容です。 |


### ■誤飲による事故防止について


|                                                                                    |                                                                                      |
|------------------------------------------------------------------------------------|--------------------------------------------------------------------------------------|
|  | 小さな部品や小形の電池（ボタン形、コイン形および単4形、単5形など）は、幼児の手の届く所に置かないでください。万一、飲み込んだ場合は、すぐに医師の治療を受けてください。 |
|------------------------------------------------------------------------------------|--------------------------------------------------------------------------------------|

### ■アルカリ電池について

|                                                                                    |                                                                                                                                                                                                 |
|------------------------------------------------------------------------------------|-------------------------------------------------------------------------------------------------------------------------------------------------------------------------------------------------|
|  | <ul style="list-style-type: none"><li>●電池からもれた液が眼に入った場合は、失明するおそれがありますのですぐにきれいな水で洗い、医師の治療を受けてください。また、皮膚や衣服に付着した場合は、水で洗い流してください。</li><li>●ショート、分解、加熱、火に入れるなどしないでください。液もれ、発熱、破裂の原因になります。</li></ul> |
|------------------------------------------------------------------------------------|-------------------------------------------------------------------------------------------------------------------------------------------------------------------------------------------------|

### ■電池について

|                                                                                    |                                                                                                                                                                                                                                                                                                                 |
|------------------------------------------------------------------------------------|-----------------------------------------------------------------------------------------------------------------------------------------------------------------------------------------------------------------------------------------------------------------------------------------------------------------|
|  | 電池の使い方を間違えると、発熱、破裂の危険や液漏れにより人体や時計周りを傷めることがあります。 <ul style="list-style-type: none"><li>●+(プラス)、-(マイナス)を逆に入れないでください。</li><li>●指定された電池を使用してください。</li><li>●使い切った電池は速やかに取り出してください。</li><li>●長期間使用しない場合は、電池を取り出してください。</li><li>●電池交換時は、未使用の新しい電池とお取り替えください。</li><li>●電池交換時は、電池と時計の端子（接触部）の汚れを落としてから入れてください。</li></ul> |
|------------------------------------------------------------------------------------|-----------------------------------------------------------------------------------------------------------------------------------------------------------------------------------------------------------------------------------------------------------------------------------------------------------------|

|                                                                                    |                             |
|------------------------------------------------------------------------------------|-----------------------------|
|  | 分解したり改造しないでください。故障の原因になります。 |
|------------------------------------------------------------------------------------|-----------------------------|

## アフターサービスについて

この時計のアフターサービスは、お買い上げ販売店がいたします。次の記載事項と保証書をよくお読みの上、ご利用ください。

### ●修理部品の保有について

置時計の修理用**性能部品**（電子回路・歯車等）は製造打ち切り後、7年間に基準に保有しています。ただし、**外装部品**（ケース・文字板等）の修理には、類似の代替品を使用させていただくこともあります。


### ●修理可能期間について

無料保証期間が過ぎても、この時計の性能部品保有期間中は、原則として有料修理が可能です。ただし、修理には販売店と修理工場の往復運賃・諸掛り費用も加わり、商品により修理代金が高額になる場合がありますので、販売店とよくご相談ください。

### ●転居または贈答品の場合

転居または遠隔地からの贈答品で、お買い上げ販売店でのアフターサービスが受けられない場合は、お客様相談室にご相談ください。（保証期間中の場合は、販売店の保証書が必要です。）

### ■使用場所について

|                                                                                     |                                                                                                                                                                                                                                                                                                                                                                                                                                                                                                                                                                                 |
|-------------------------------------------------------------------------------------|---------------------------------------------------------------------------------------------------------------------------------------------------------------------------------------------------------------------------------------------------------------------------------------------------------------------------------------------------------------------------------------------------------------------------------------------------------------------------------------------------------------------------------------------------------------------------------|
|  | 下記のような場所では使わないでください。機械やケース、電池の品質が低下し、精度不良や時計、電池の寿命が短くなります。 <ul style="list-style-type: none"><li>●温度が+50℃（50度）以上になる所。例えば、長時間直射日光のあたる所。暖房器具等の熱風や火気に近い所。</li><li>●温度が-10℃（氷点下10度）以下になる所。（プラスチックの部品や電池の劣化が起きることがあります。）</li><li>●ほこりが多く発生する所。（空気中のちり等が機械部にたまって、時計が止まることがあります。）</li><li>●テレビ・OA機器・オーディオのそばなど強い磁気が発生する所。（磁力の影響で、時計の進みや遅れが生じたり、止まることがあります。）</li><li>●車中や船舶、工事現場など、振動の激しい所。</li><li>●浴室など、湿気の多い所。</li><li>●温泉場など、ガスの発生する所。</li><li>●多くの油を使用する所。（霧状になった油分がケースや機械部に付着し、汚れや止まりの原因になります。）</li><li>●プラスチック製の時計の場合、軟質のポリ塩化ビニルに長い間、直接ふれさせておくと、相互に色移りしたり、付着することがあります。</li></ul> |
|-------------------------------------------------------------------------------------|---------------------------------------------------------------------------------------------------------------------------------------------------------------------------------------------------------------------------------------------------------------------------------------------------------------------------------------------------------------------------------------------------------------------------------------------------------------------------------------------------------------------------------------------------------------------------------|

### ■お手入れについて

長くご愛用いただくために、2～3年に一度の点検・調整（有料）をおすすめします。販売店にご相談ください。

- 汚れがひどい時は、水でうすめた中性洗剤や石けん水を、やわらかい布に少量つけてふき取り、その後、からぶきしてください。
- ケースなどのよごれ落としに、ベンジン、シンナー、アルコール、スプレー式クリーナー類は、使用しないでください。

## お問い合わせについて

アフターサービスなどについてご不明なことがありましたらお客様相談室にお問い合わせください。お買い上げの製品に関するお問い合わせにつきましては、製品の裏面または底面などに表示してあります製品番号（型番）をご確認のうえ、お問い合わせください。（例：4RJ○○○など）

■お客様相談室      フリーダイヤル      ☎0120-557-005  
☎330-9551 埼玉県さいたま市大宮区北袋町1丁目299番12

札幌支店      ☎003-0030 札幌市白石区流通センター1-6-2      ☎(011)863-3788  
仙台支店      ☎983-0045 仙台市宮城野区宮城野2-10-36      ☎(022)291-3235  
北関東支店      ☎370-0862 高崎市片岡町3-2-12 エコマンション1F      ☎(027)322-7892  
東京支店      ☎110-0005 台東区上野6-16-22 上野TGBビル5F      ☎(03)5807-7814  
名古屋支店      ☎460-0008 名古屋市中区栄5-19-31      ☎(052)264-4581  
大阪支店      ☎542-0081 大阪市中央区南船場2-7-30      ☎(06)6264-2388  
広島支店      ☎730-0054 広島市中区南千田東町1-12      ☎(082)244-7774  
福岡支店      ☎816-0097 福岡市博多区半道橋1-11-14      ☎(092)471-5585

所在地・電話番号が変更になることがありますのでご了承ください。

Y0403

発売元 **リズム時計工業株式会社**

本社      ☎330-9551 埼玉県さいたま市大宮区北袋町1丁目299番12  
http://www.rhythm.co.jp

取扱説明書番号 R126-CXXZ

# CITIZEN.

## クォーツ 報時付置き時計 取扱説明書

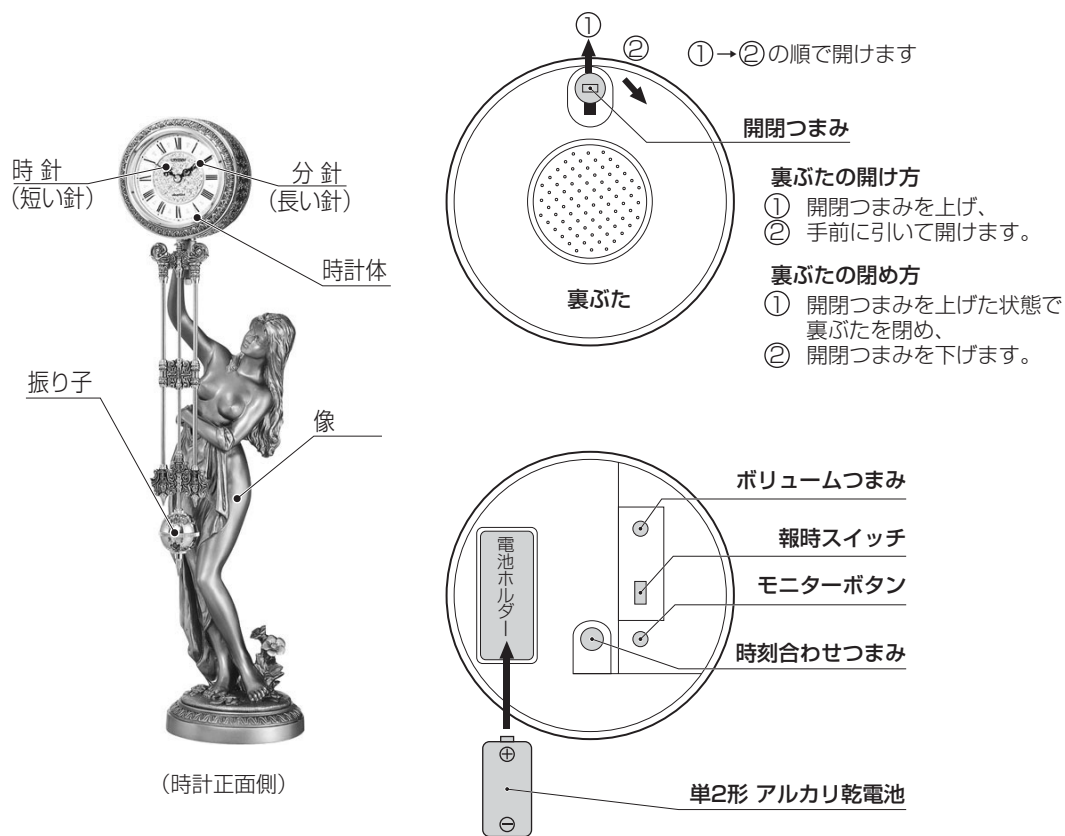
アフターサービスについて

お買い上げいただきありがとうございます。

- お使いになる前に、この説明書をよくお読みください。
- お読みになった後も、必ず保存してください。

## 各部の名称

●図は操作説明用ですので、商品によりデザインなどが異なる場合があります。



## [1] 電池を入れて時刻を合わせます

- 裏ぶたを開けます
- 乾電池を電池ホルダーへ正しく入れます  
※⊕⊖を逆にすると、動きません。
- 報時スイッチで、チャイムの報時時間帯を選びます

ON

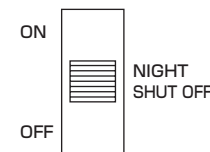
毎正時には「ウエストミンスターチャイム」を奏で、その後、電子音で数取りします。  
※毎30分には、電子音が1回鳴ります。

NIGHT SHUT OFF

ONと同様です。ただし、午後11時から午前5時30分まで自動的にチャイムが鳴らなくなります。(夜間自動停止)

OFF

チャイムを停止します。



■ 報時スイッチを「ON」または「NIGHT SHUT OFF」でお使いの場合

- モニターボタンを押して、チャイムを鳴らします
- 音量を調節します  
チャイムが鳴っている間に、ボリュームつまみを回し、音量を調節します。



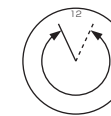
- 時刻合わせつまみを回し、時刻を合わせます

NIGHT SHUT OFFを選んだ場合は、右記の操作で時刻を合わせてください。

※時刻合わせをしたあと、最初の正時には時刻の数と報時数が合わないことがありますが、次の正時から正常に報時します。

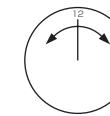
※午前・午後が逆になった場合は、針を12時間進めるか戻すと直ります。

現在時刻が午前の場合



時計が12時を通過しないように、時刻を合わせます。

現在時刻が午後の場合



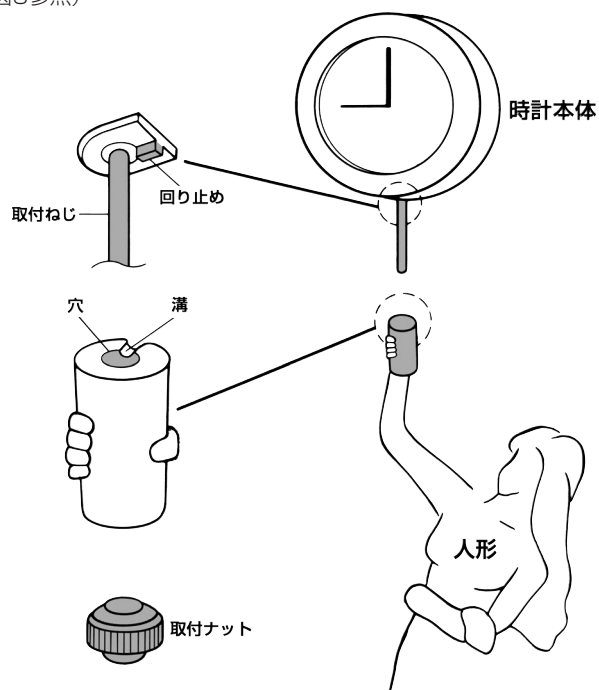
時計が12時を1回通過するように、時刻を合わせます。

- 裏ぶたを閉めます

## [2] 像に時計を取り付けます

●時計本体、人形像、振り子の3つの部分にわかれています。

人形の手の先端の穴に時計本体の取付ねじ部を挿入し、溝に回り止めを合わせて、取付ナットで時計本体をしっかり止めます。(図3参照)



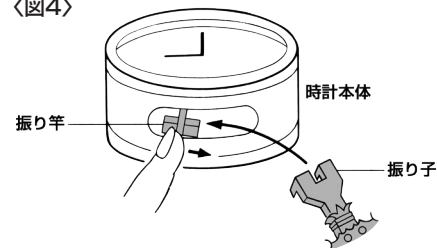
〈図3〉

## [3] 振り子を取り付け動かします

①時計本体の下側の振り竿を図4のように矢印の方向に指で軽く押し、振り竿のロックを解除してから振り子を振り竿に掛けます。

時計本体の下側にスポンジが入っている場合はスポンジを引き抜いてから振り子を掛けてください。

〈図4〉



②振り子を静かに振ります。

※振り竿のロックは必ず解除してから振り子を掛けてください。

※時計は振り子と連動していませんので、時間精度には影響を与えません。

## 設置場所のご注意

地震などによる転倒や振り子の止まりを避けるため、「使用場所について」のほか、次のような場所もさけて、置いてください。

- 不安定な台の上など、振動が発生しやすい所。
- たたみの上など、振動が伝わりやすい所。
- 電池がこころがるような水平でない所。
- 風のあたる所。(ガラスケースを使用されない場合)



注意

次のような場合は、必ず電池を取り出してください。

- 使い切った電池。
- 長期間時計を使用しない。

電池からの液もれで時計の故障や家具などを汚す原因になります。

|      |                                   |                               |
|------|-----------------------------------|-------------------------------|
| 製品仕様 | 常温での時間精度                          | 平均月差±20秒以内                    |
|      | 報時精度                              | 毎正時に対し±30秒以内                  |
|      | 使用温度範囲                            | -10℃~+50℃                     |
|      | 使用電池                              | 1.5V単2形アルカリ乾電池 (JIS規格LR14) 1本 |
|      | 電池寿命                              | 約1年間 (報時スイッチONの状態を除く)         |
| その他  | 報時 (電子音) ・夜間自動鳴止 ・モニター音量調節 ・飾り振り子 |                               |

- 時計に付いている電池は、工場出荷時に入れていますので、電池寿命が製品仕様より短い場合があります。
- 製品仕様は改良のため予告なく変更することがあります。