

クオーツ 置時計

もくじ

	ページ
1. 安全にお使いいただくためにはじめにお読みください……………	2
2. 電池のご注意（電池の正しい使いかた）……………	3
3. 電池・製品の廃棄について……………	3
4. お手入れについて……………	3
5. 各部の名称と役割……………	4
6. ご使用方法……………	5
(設置について) (外観について)	
7. 電池の交換について……………	6
8. おもな製品仕様……………	7
9. アフターサービスについて……………	8
(お問い合わせ先)	

付属品 台 1個、電池 3個、保証書 1枚、取扱説明書 本書

1. 安全にお使いいただくためにはじめにお読みください

ここに示した事項は、あなたや他の人への危害や損害を未然に防ぐためのものです。必ず守ってください。

- 図記号の説明 ○ 禁止(してはいけないこと)を示しています。
● 指示する行為を必ず守ることを示しています。



警告

死亡または重傷などを負う可能性が想定される内容



必ず守る

誤飲を防止するため、小さな部品や電池は、幼児の手の届かぬ所に置かない
万一、飲み込んだ場合は、すぐに医師の治療を受けてください。



禁止

電池からの液漏れや発熱、破裂を防止するために、次のことを守る

- 電池に傷をつけない。
- 電池を分解しない。
- 電池に充電しない。
- 電池をショートさせない。
- 電池を加熱しない。
- 電池を火の中に入れてない。



電池から液漏れが起きてしまったときは、素手でさわらない

- 目や皮膚についたら、すぐに水道水でよく洗い流して医師の治療をうけてください。衣服に付着した場合は、すぐに水道水で洗い流してください。アルカリ乾電池の場合、失明や炎症などの障害が発生する危険性が高くなります。
- 液漏れしたときは、電池を取り外して、漏れた液を布や紙でよくふき取ってください。修理が必要なときは、お買い上げの販売店または当社お客様相談室にご相談ください。



注意

傷害を負う可能性または物的損害が発生する可能性が想定される内容



浴室やサウナ、温室など、高温・高湿になる所では使わない
さびや故障の原因になります。



ぬれた手でさわらない
さびや故障の原因になります。



分解禁止

分解や改造をしない
けがや故障の原因になります。



必ず守る

強い振動や衝撃を与えない
故障や破損の原因になります。



必ず守る

下記のような場所では使わない。

- 性能の低下、部材の変形、変色、劣化、故障の原因になります。
- 直射日光が当たる所。
 - 暖房機器からの風が直接当たる所。
 - 火気の近く。
 - 温度が-10℃以下または+50℃以上の所。
 - ほこりが多く発生する所。
 - 強い磁気を生じさせる機器のそば。
 - 車中や船舶、工事現場など、振動の激しい所。
 - プール、温泉場などガスの発生する所。
 - 調理場など多くの油を使用する所。
 - ゴムや軟質のポリ塩化ビニルに長い間、直接ふれさせておくと、色移りや付着、変質をすることがあります。

2. 電池のご注意（電池の正しい使いかた）

電池のご使用上のポイント 正しく使って事故をなくしましょう

- プラス（+）、マイナス（-）を間違えない。
- 古い電池と新しい電池を混ぜない。
- 種類の異なる電池を混ぜない。
- 時計が動いていても定期的に交換する。
- 長期間使用しないときは電池を取り外す。
- 時計が止まったらすぐに電池を取り外す。
- 電池に表示されている使用推奨期間内に使う。
- 電池を新しくするときは、全部取り替える。
- 幼児の手が届かない所に置く。

■ 電池の種類について

- アルカリ乾電池とマンガン乾電池は形状的に互換性があり、一般にアルカリ乾電池のほうが長持ちします。
- 一般に充電式の電池は電圧が低く、時計には不向きですので使用しないでください。

■ 電池の寿命について

- 付属の電池は、工場を出荷するときに入れてありますので、製品仕様より短い期間で電池切れになることがあります。
- 温度などの使用条件により、製品仕様より電池寿命が短くなる場合があります。
- 買い置きの電池を使用した場合、保管状態や乾電池に示されている「使用推奨期限」により、電池寿命が短くなる場合があります。

3. 電池・製品の廃棄について

- お住まいの地区自治体の指定に従ってください。
- 製品を廃棄するときは、電池と本体を分別してください。

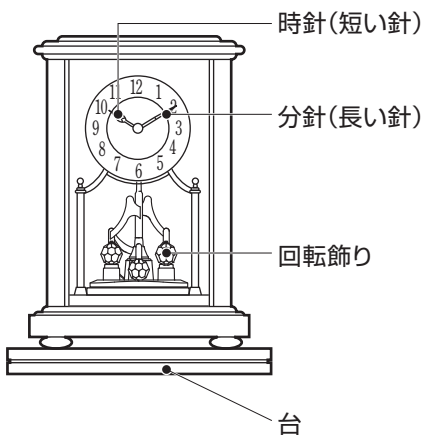
4. お手入れについて

- 汚れがひどいときは、水でうすめた中性洗剤や石けん水を、やわらかい布に少量つけてふき取り、その後、からぶきしてください。
- ケースなどの汚れ落としに、ベンジン、シンナー、アルコール、スプレー式クリーナー類は、使用しないでください。

5. 各部の名称と役割

◎図は操作説明用ですので、実際のものとは異なることがあります。

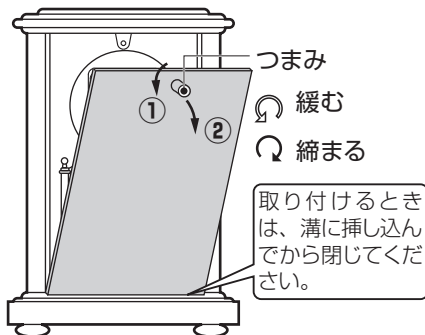
(正面)



裏ぶたの取り扱い

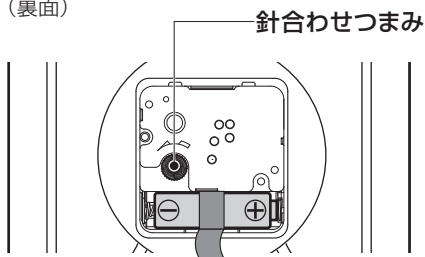
取り外すときは、つまみを緩めてから手前に引く。
取り付けるときは、裏ぶたを下部の溝に挿し込んでから閉じて、つまみを締める。

(裏面)



時計用電池のセット

(裏面)



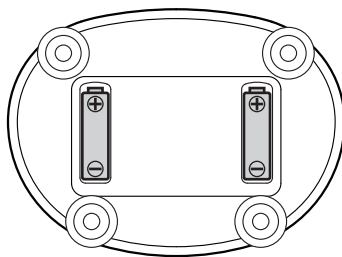
電池を取り出すときに使う電池バンド(青色)が付いているタイプもあります。

単3形マンガン乾電池 1個

回転飾り用電池のセット

(底面)

(前)



単3形マンガン乾電池 2個

⚠注意

電池の⊕⊖を指示と逆向きに入れると、電池の液漏れ、発熱、破裂の原因となります。


6. ご使用方法

- ① 裏ぶたを取り外す
- ② 時計用の電池を電池ホルダーの⊕⊖表示に合わせて入れる
- ③ 針合わせつまみを回して時刻を合わせる
- ④ 裏ぶたを取り付ける
- ⑤ 回転飾り用の電池を電池ホルダーの⊕⊖表示に合わせて入れる

設置について

水平な所に置くと回転飾りが動き出します。動き出さないときは、時計本体を軽く左右に回転させてください。

時計の転倒や落下を防ぐために、水平で振動が少ない安定した所に置いてください。



外観について

木や大理石などの天然素材を使用しているものは、木目や大理石の模様、色合いなどが商品ごとに異なることがあります。

7. 電池の交換について

⚠ 注意 電池は早めに交換して液漏れを防ぎましょう

電池からの液漏れにより、時計の修理や家具などの修繕などに費用が発生することがあります。

電池からの液漏れや発熱、破裂を防止するために次のこと
をお守りください。

- 時計や回転飾りが停止したときは、速やかにすべての電池を交換するか、電池を取り出す。
- 動いていても1年に1回定期的に交換する。
- 古い電池と新しい電池、種類の異なる電池を混ぜて使わない。
- 電池の⊕⊖を逆に入れない。

※電池は、同じメーカーの同じ種類のものを使用することをお勧めいたします。

※アルカリ乾電池を使用することができます。使用するときは、すべてアルカリ乾電池をご使用ください。



8. おもな製品仕様

時 間 精 度 平均月差±20秒 (温度が5～35℃のときのクォーツ精度)

使 用 温 度 範 囲 -10 ～ 50℃ *結露しないこと

使 用 電 池 単3形マンガン乾電池 JIS規格 R6P 1.5V 3個

電 池 寿 命 約1年

回 転 飾 り 一方向回転 *装飾用

防 水 機 能 なし

●製品仕様は改良のため、予告なく変更することがあります。

9. アフターサービスについて

この製品のアフターサービスは、お買い上げ販売店がいたします。次の記載事項と保証書をよくお読みの上、ご利用ください。

●修理部品の保有について

電子回路や歯車などの修理用性能部品は製造打ち切り後、7年間を基準に保有しています。ただし、ケースなどの外装部品の修理には、類似代替品の使用や現品交換で対応させていただくことがあります。

●修理可能期間について

無償保証期間が過ぎても、この時計の性能部品保有期間中は、原則として有償での修理が可能です。ただし、修理内容や送料などにより、修理代金が高額になる場合がありますので、販売店とよくご相談ください。

●転居または贈答品の場合

お買い上げ販売店でのアフターサービスが受けられない場合は、お客様相談室にご相談ください。保証期間中の場合は、販売店の保証書が必要です。

この製品のサービスおよび技術サポートは日本国内でのみ利用可能です。

Service and technical support for this product are available only within Japan.

お問い合わせ先

ご使用方法やアフターサービスについてのご相談は、お客様相談室にお問い合わせください。

お問い合わせに際しては、**時計裏面または底面に表示してあります製品番号(型番)**をお伝えください。例 4SG○○○

(フリーダイヤル)

お客様相談室 0120-557-005

受付時間 9:00 ~ 17:00 (土日、祝日および当社休日を除く)

製造
発売元

リズム時計工業株式会社

〒330-9551 埼玉県さいたま市大宮区北袋町1丁目299番12

<http://www.rhythm.co.jp>

この取扱説明書を許可なく複製、変更することを禁じます。

本製品を使用することによって生じたいかなる支出、損益、その他の損失に対してなんら責任を負いかねますので、ご了承ください。

R179-HXXZ

(Y1406)