

Small World
RHYTHM

報時付置時計 取扱説明書

お買い上げいただきありがとうございます。

お使いになる前にこの取扱説明書をよくお読みのうえ、正しくお使いください。

お読みになった後もお手元に保管して、必要に応じてご覧ください。

製造
発売元

リズム時計工業株式会社

〒330-9551 埼玉県さいたま市大宮区北袋町1丁目299番12
http://www.rhythm.co.jp

アフターサービスについて

この時計のアフターサービスは、お買い上げ販売店がいたします。次の記載事項と保証書をよくお読みの上、ご利用ください。

●修理部品の保有について

電子回路や歯車などの修理用性能部品は製造打ち切り後、7年間を基準に保有しています。ただし、枠や針などの外装部品の修理には、類似代替品の使用や現品交換で対応させていただきます。

●修理可能期間について

無料保証期間が過ぎても、この時計の性能部品保有期間中は、原則として有料での修理が可能です。ただし、修理内容や送料などにより修理代金が高額になる場合がありますので、販売店とよくご相談ください。

●転居または贈答品の場合

お買い上げ販売店でのアフターサービスが受けられない場合は、お客様相談室にご相談ください。保証期間中の場合は、販売店の保証書が必要です。

この製品のサービスおよび技術サポートは日本国内でのみ利用可能です。

Service and technical support for this product are available only within Japan.

(Y1412)

おもな製品仕様

| | | | |
|--------------|-----|--------------------|--------------------|
| 使用環境 | 温湿度 | -10～50℃ | *結露しないこと |
| 時計機能 | | クオーツ | |
| 時間精度 | | 平均月差±20秒 | 温度が5～35℃のとき |
| 電源 | | 単2形アルカリ乾電池 | JIS規格 LR14 1.5V 2個 |
| 報時機能 | | 毎正時にメロディが鳴る | |
| 報時精度 | | 毎正時に対して±1分以内 | |
| 報時音 | | 電子音 | |
| 収録曲数 | | 3つのグループに分けて30曲収録 | |
| 自動鳴り止め | | 明暗センサーに連動して暗になると停止 | |
| 音量調節 | | 無段階可変式 | |
| 電池交換時期お知らせ機能 | | 赤色LED点滅 | |
| 防塵防滴機能 | | なし | |

電池寿命は、報時スイッチとボリュームの設定により変わります。

報時スイッチ アクション・メロディ メロディ OFF

音量最大 約6ヵ月 約1年7ヵ月 約5年

音量中位 約7ヵ月 約2年1ヵ月 約5年

*1日当たり17回鳴らしたとき

●製品仕様は改良のため、予告なく変更することがあります。

付属品 電池 2個、取扱説明書 本書、保証書 1枚

お問い合わせ先

お問い合わせに際しては、製品番号(型番)「4RH785」をお伝えください。

(フリーダイヤル)
お客様相談室 0120-557-005

受付時間 9:00～17:00(土日、祝日および当社休日を除く)

この取扱説明書を許可なく複製、変更することを禁じます。
本製品を使用することによって生じたいかなる支出、損益、その他の損失に対してなんら責任を負いかねますのでご了承ください。

安全にお使いいただくためにはじめにお読みください

ここに示した注意事項は、あなたや他の人への危害や損害を未然に防ぐためのものです。必ず守ってください。

図記号の説明 ○は、禁止(してはいけないこと)を示しています。

ⓘは、指示する行為を必ず守ることを示しています。

警告 死亡または重傷などを負う可能性が想定される内容

必ず守る 誤飲を防止するため、小さな部品や電池は、幼児の手の届く所に置かない
万一、飲み込んだ場合は、すぐに医師の治療を受けてください。

禁止 電池からの液漏れや発熱、破裂を防止するために、次のことを守る

- 電池をショートさせない。
- 電池を充電しない。
- 電池に傷をつけない。
- 電池を分解しない。
- 電池を加熱しない。
- 電池を火の中に入れない。

禁止 電池から液漏れが起きてしまったときは、素手でさわらない

- 電池から漏れた液が目や皮膚についたら、すぐに水道水でよく洗い流して医師の治療をうけてください。衣服に付着した場合は、すぐに水道水で洗い流してください。アルカリ乾電池の場合、失明や炎症などの障害が発生する危険性が高くなります。
- 液漏れしたときは、電池を外して漏れた液を布や紙でよくふき取ってください。修理が必要なときは、お買い上げの販売店または当社お客様相談室にご相談ください。

電池のご注意 (電池の正しい使いかた)

電池のご使用上のポイント 正しく使って事故をなくしましょう

- プラス(+)、マイナス(-)を間違えない。
- 時計が動いていても定期的に交換する。
- 長期間使用しないときは電池を取り外す。
- 時計が止まったらすぐに電池を取り外す。
- 電池に表示されている使用推奨期間内に使う。
- 幼児の手の届かない所に置く。

注意 傷害を負う可能性または物的損害が発生する可能性が想定される内容

禁止 浴室やサウナ、温室など、高温・高湿になる所では使わない
さびや故障の原因になります。

禁止 ぬれた手でさわらない
さびや故障の原因になります。

分解禁止 分解や改造をしない
故障の原因になります。

必ず守る 落としたり、たたいたりして衝撃を与えない
故障やガラスなどの破損により、けがの原因になります。

禁止 下記のような場所では使わないでください。
性能の低下、部材の変形、変色、劣化、故障の原因になります。

- 直射日光が当たる所。
- 温度が+50℃以上の所。
- 温度が-10℃以下の所。
- 暖房機器からの風が直接当たる所。
- 火気のそば。
- ほこりが多く発生する所。
- 強い磁気が発生する所。
- 車中や船舶、工事現場など、振動の激しい所。
- プールや温泉場など、ガスの発生する所。
- 調理場など、多くの油を使用する所。
- ゴムや軟質のポリ塩化ビニルに長い間、直接ふれさせておくと、色移りや付着、変質をすることがあります。

電池・製品の廃棄

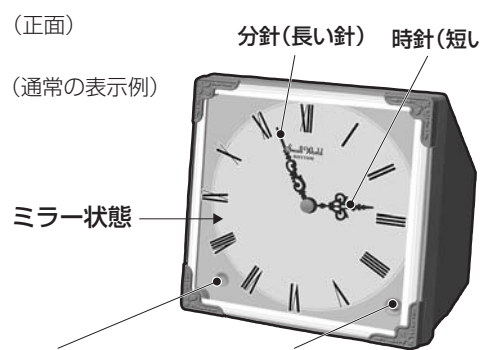
- お住まいの自治体の指定に従ってください。
- 製品を廃棄するときは電池と本体を分別してください。

お手入れについて

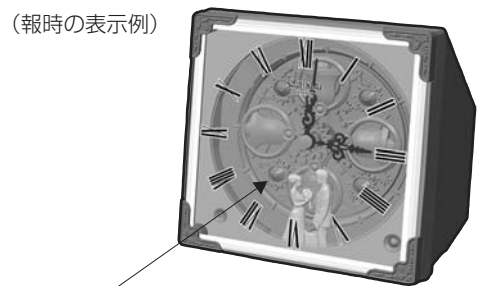
- 汚れがひどいときは、水でうすめた中性洗剤や石けん水を、やわらかい布に少量つけてふき取り、その後、からぶきしてください。
- ケースなどの汚れ落としに、ベンジン、シンナー、アルコール、スプレー式クリーナー類は、使用しないでください。

各部の名称と役割

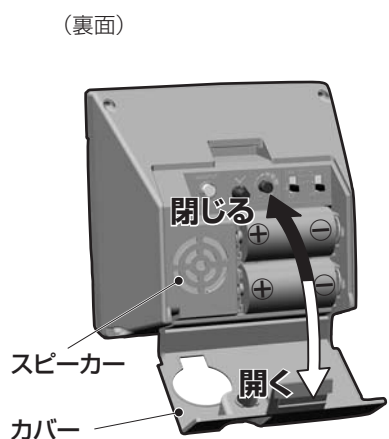
○図は操作説明用ですので実際の商品と異なることがあります。



分針(長い針) 時針(短い針)
ミラー状態
明暗センサー
電池ランプ
電池ランプ点滅したときは電池の交換が必要です。

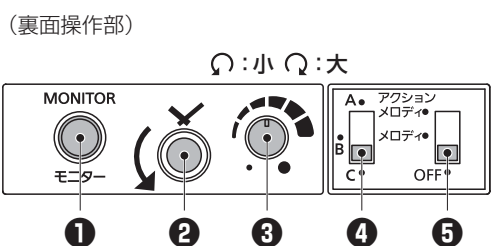


報時スイッチがアクション・メロディのときは、正時になると照明が点灯してミラー状態から透明になります。メロディとともに内部の円盤が回転します。



単2形アルカリ乾電池 2個
電池のセットや時刻合わせなどをするときは、カバーを開けてください。

注意 電池の⊕⊖を逆に入れると、電池の液漏れ・発熱・破裂の原因となります。



- ①モニター 押すと報時するときの動きやメロディを試すことができます。
- ②針合わせつまみ 矢印方向に回して時刻を合わせてください。
- ③ボリューム 音量の調節。
- ④選曲スイッチ メロディの曲群 A、B、C のいずれか1つを選択。
- ⑤報時スイッチ 報時ON/ OFF および報時するときの機能設定。

注意 落とすと故障やガラスの破損により、けがをする原因になります。丁寧に取扱ってください。

明暗センサーについて 暗くなると報時停止

暗くなると明暗センサーが反応して報時機能が停止します。昼間や夜間照明されているときでも、明るさが不足すると明暗センサーが反応します。


電池の交換時期お知らせ機能について

電池の交換が必要になると、電池ランプが赤色点滅*します。点滅したときは新品の電池にすべて交換してください。
*放置すると電池電圧がさらに低下して電池ランプは消灯します。

注意 電池の液漏れにより、時計の修理や家具の修繕などに費用が発生することがあります。

電池の液漏れや発熱、破裂を防止するために次のことをご守りください。

- 時計が停止したときは、すぐに新しい電池に交換するか、電池を取り出す。
 - 報時機能の使いかたに応じて定期的に交換する。
- ※電池は報時を使用しないと長持ちしますが、液漏れが発生しやすくなりますので、最長でも5年で交換してください。
- ※電池は、同じメーカーの同じ種類のものを使用することをお勧めいたします。



電池の種類について

- アルカリ乾電池とマンガン乾電池は形状的に互換性があり、一般にアルカリ乾電池のほうが長持ちします。
- 一般に充電式の電池は電圧が低く、時計には不向きですので使用しないでください。

電池の寿命について

- 付属の電池は、お試用として工場を出荷するときに入れてありますので、製品仕様より短い期間で電池切れになることがあります。
- 温度などの使用条件により、電池寿命が製品仕様より短くなる場合があります。

1. 電池を入れて時刻を合わせる

- ①電池ホルダーの⊕⊖表示に合わせて電池を入れる
 - ②針合わせつまみを必ず矢印方向に回して現在時刻に合わせる
- 針合わせつまみは、報時している途中でも回すことができます。
- ※報時機能を設定してご使用ください。

報時機能について

報時は毎正時にメロディを1曲奏です。メロディは毎正時に切り替わります。
※報時スイッチの設定により、報時の機能が変わります。
※メロディの再生の順番を変えたり時刻ごとにメロディを固定したりすることはできません。

■ 曲群の選択

メロディは、A、B、Cのグループに分けて収録されています。いずれか1つを選択してください。曲目は、時計本体の底部に表示されています。

■ 報時スイッチの設定

- アクション・メロディ : 照明が点灯して、メロディを1曲奏で円盤が回転します。
 - メロディ : メロディのみを1曲奏です。
 - OFF : 報時機能を停止します。
- ※暗くなると明暗センサーに連動して、報時機能が停止します。

■ 報時の音量について

モニターを押してメロディを鳴らし、ボリュームを回してお好みの音量に調節してください。

■ 報時の試聴

報時スイッチの設定により、モニターを押したときに照明や動きに違いがあります。

アクション・メロディ

モニターを押すと、照明が点灯してメロディを1曲奏で円盤が回転します。

メロディまたは OFF

モニターを押すと、メロディを1曲奏です。

メロディが鳴っているときに、モニターを押すとメロディが変わります。次に再生するときは、曲順が1つ進みます。

2. 設置について

○転倒や落下を防ぐため、水平で振動の少ない安定した所に設置してください。

故障かな？

| 症状 | 原因と処置 |
|--------------|--|
| メロディが正常に鳴らない | 静電気の影響で、誤作動した可能性があります。電池を取り出して、入れなおしてください。 |

| | |
|-------------------------|--|
| 報時するとき、照明が点灯しても内部が見にくい。 | スポットライトで照らされた状態のように、時計周囲が極端に明るいと、ミラーガラスの特性上内部が見えにくくなります。また、光源の位置と見る角度によっても違いが生じることがあります。 |
|-------------------------|--|