

取扱説明書  
(デジタル温度・湿度計)

ご購入いただきありがとうございます。

お使いになる前にこの取扱説明書をよくお読みのうえ、正しくお使いください。

お読みになった後もお手元に保管して、必要に応じてご覧ください。

製造  
発売元 **リズム株式会社**〒330-9551 埼玉県さいたま市大宮区北袋町1丁目299番地12  
https://www.rhythm.co.jp

(Y2007)

## アフターサービスについて

この製品のアフターサービスは、ご購入上げ販売店がいたします。次の記載事項と保証書をよくお読みの上、ご利用ください。

## ●修理部品の保有について

修理用性能部品（電子回路）は製造打ち切り後、5年間で基準に保有しています。商品の状態によっては、現品交換で対応させていただくことがあります。

## ●修理可能期間について

無料保証期間が過ぎても、性能部品保有期間中は、原則として有料修理または新品との有料交換が可能です。修理内容や運賃などにより、修理代金が高額になる場合がありますので、販売店とよくご相談ください。

## ●転居または贈答品の場合

ご購入上げ販売店でのアフターサービスが受けられない場合は、お客様相談室にご相談ください。保証期間中の場合は、販売店の保証書が必要です。

## お問い合わせ先

お客様相談室 **0120-557-005**

受付時間 9:00～17:00(土日、祝日および当社休日を除く)

お問い合わせの際は、商品裏面の製品番号をお伝えください。例 BRDA〇〇

Service and technical support for this product are available only within Japan.

CITIZENの商標は、シチズン時計株式会社のライセンスに基づき使用されています。

## 安全にお使いいただくためにはじめにお読みください

ここに示した注意事項は、あなたや他の人への危害や損害を未然に防ぐためのものです。必ず守ってください。

## 図記号の説明

⊘は、禁止(してはいけないこと)を示しています。

Ⓛは、指示する行為を必ず守ることを示しています。



## 警告

死亡または重傷などを負う可能性が想定される内容



必ず守る

誤飲を防止するため、小さな部品や電池は、幼児の手の届く所に置かない

万一、飲み込んだ場合は、すぐに医師の治療を受けてください。



禁止

電池の液漏れや発熱、破裂を防止するために、次のことを守る

- 電池に傷をつけない。
- 電池を分解しない。
- 電池をショートさせない。
- 電池を充電しない。
- 電池を加熱しない。
- 電池を火の中に入れない。



## 注意

傷害を負う可能性または物的損害が発生する可能性が想定される内容



必ず守る

電池の⊕⊖を正しく入れる  
液漏れや発熱の原因となり、けがや故障の原因になります。



禁止

強い振動や衝撃を与えない  
故障や破損の原因になります。



禁止

浴室やサウナ、温室など、高温・高湿になる所では使わない  
さびや故障の原因になります。



禁止

ぬれた手でさわらない  
さびや故障の原因になります。



禁止

分解や改造をしない  
けがや故障の原因になります。

分解禁止



禁止

電池の液漏れが起きたときは、素手でさわらない

- 目や皮膚についたら、すぐに水道水でよく洗い流して医師の治療を受けてください。衣服に付着した場合は、すぐに水道水で洗い流してください。アルカリ乾電池の場合、失明や炎症などの障害が発生する危険性が高くなります。
- 電池を外して漏れた液を布や紙でよくふき取ってください。修理が必要なときは、ご購入上げの販売店または当社お客様相談室にご相談ください。



禁止

下記のような場所では使わない  
性能の低下、部材の変形、変色、劣化、故障の原因になります。

- 直射日光が当たる所。
- 暖房機器の風が当たる所。
- 温度が-10℃以下または+50℃以上の所。
- 火気のそば。
- ほこりが多く発生する所。
- 強い磁気を生じさせる機器のそば。
- 車中や船舶、工事現場など、振動の激しい所。
- プール、温泉場などガスの発生する所。
- 調理場など多くの油を使用する所。
- ゴムや軟質のポリ塩化ビニルに長い間、直接ふれさせておくと、色移りや付着、変質をすることがあります。

保証書  
GUARANTEE

製品番号(製品名)

※ご購入日 年 月 日 保証期間 お買い上げ日より 1年

お客様 名前

住所

TEL. - -

※販売店印(住所、店舗名、電話番号)

※印の項目は、販売店記入

## ■販売店の方へ

この保証書は、お客様へのアフターサービスの実施と責任を明確にするためのものです。ただし、貴店で別に保証書を発行する場合は、この限りではありません。

## 保証について

取扱説明書にそった正常なご使用状態で、万が一保証期間内に故障がおきた場合、本保証書を添えてご購入上げの販売店にご持参くだされば、修理可能な場合は、無料修理致します。ただし、商品の状態によっては、現品交換または同等品のものとの交換させていただきます。

この保証書は、ご購入上げ店で発行いたします。必ず※印欄の記入・捺印をお確かめのうえ大切に保管してください。

●本保証書は再発行しません。

●本保証書の発行によりお客様の法律上の権利を制限するものではありません。

●本保証書は日本国内のみ有効です。

This guarantee is valid only in Japan.

次のような場合には、保証期間中でも有料修理になりますので、ご注意ください。

- 1.保証書のご提示がない場合。
  - 2.保証書の※欄に記入・捺印のない場合、字句を書きかえられた場合。
  - 3.ご購入上げ店以外の販売店にご依頼の場合。
  - 4.お客様のお手元に渡ってからのお取り扱いや輸送での落下など異常な衝撃による故障または損傷。
  - 5.天災・火災または異常な塩分・酸・蒸気・熱・有毒ガスなどの影響による故障または損傷。
  - 6.お客様による修理・改造などが原因で故障した場合。
  - 7.水などにより濡れたことによる故障。
  - 8.ご使用中に生じる外観上の変化(ケースなどの小キズ)。
  - 9.電池の交換。
- ※送料・出張料は実費をいただきます。

## お手入れについて

- 汚れがひどいときは、水でうすめた中性洗剤や石けん水を、やわらかい布に少量つけてふき取り、その後、からぶきしてください。
- ケースなどの汚れ落としに、ベンジン、シンナー、アルコール、スプレー式クリーナー類は、使用しないでください。
- 掛けて使用した場合、静電気により製品や壁面が汚れることがあります。定期的に汚れを落としてください。

## 電池、製品の廃棄

- お住まいの自治体の指定に従ってください。
- 製品を廃棄するときは、電池と本体を分別して、電池はテープなどで絶縁してください。

## 静電気の影響について

静電気の影響により、正常に機能しなくなることがあります。このようなときはリセットを押ししてください。

## おもな製品仕様

使用温度範囲	-10～50℃	*結露しないこと
液晶表示可読温度範囲	0～40℃	
電池	単4形アルカリ乾電池	JIS規格 LR03 1.5V 2個
電池寿命	約4年(常温中)	
温度表示範囲	-9.9～50℃	
測定精度	0～40℃のとき±1℃	これ以外のときは±2℃
湿度表示範囲	20～99%RH*	
測定精度	40～70%RHのとき±5%RH	これ以外のとき±10%RH
温湿度測定間隔	30秒に1回	
防水 / 防塵機能	なし	

\*%RHは相対湿度を表しています。天気予報など一般的には「%」で表示されています。

○液晶表示は5年を超えると表示が薄くなる場合があります。

○液晶は0℃以下の低温では表示が薄くなったり、反応が遅くなることがあります。また、40℃より高温では表示が濃くなったり、ムラに見ることがあります。

○温度・湿度センサーは経年変化により精度が低下することがあります。

○製品仕様は改良のため予告なく変更することがあります。

付属品 お試し用電池 2個 木ねじ 1個 取扱説明書・保証書 本書

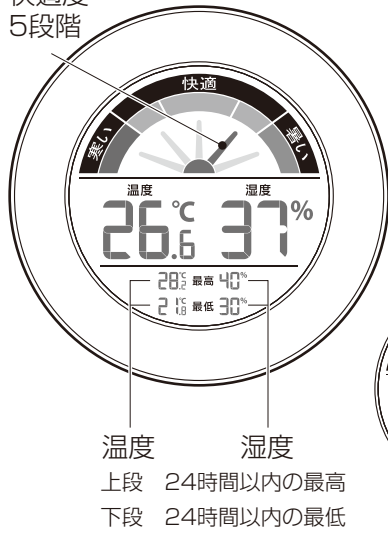
この取扱説明書を許可なく複製、変更することを禁じます。本製品を使用することによって生じたいかなる支出、損益、その他の損失に対してなんら責任を負いかねますのでご了承ください。

## 使い始めるときまたは電池を交換するとき

●図は操作説明用ですので、実際の商品と異なることがあります。

(正面)

快適度  
5段階



温度 湿度  
上段 24時間以内の最高  
下段 24時間以内の最低

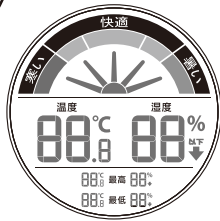
### ■電池の入れかた

使用電池：単4形アルカリ乾電池 2個

①電池を電池ホルダーの⊕⊖表示に合わせて2個入れる。

②爪楊枝などでリセットを押す。

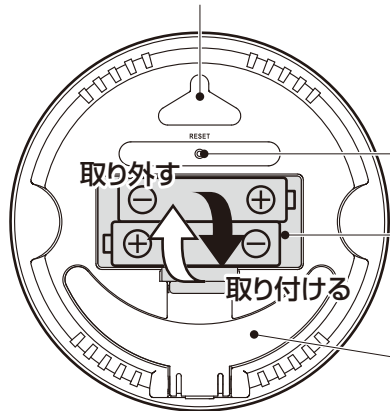
リセットを押すと温度と湿度の最高、最低記録を新しく開始します。



電池を入れた直後、リセットを押した直後は左図のような表示になります。約5秒後に温度と湿度の表示になります。

(裏面)

掛け部



### ⚠注意

電池の⊕⊖を逆向きに入れると、電池の液漏れ、発熱、破裂の原因になります。

リセット

電池ぶた

電池を入れるときは、電池ぶたを取り外し、電池をセット後は取り付けてください。

スタンド

## 温度・湿度の見かた

センサーが本体内部にあるため、周囲の温度や湿度の変化を反映するまでには時間がかかります。

○温度と湿度(相対湿度)は30秒間隔で測定します。

○温度湿度の最高、最低記録は、24時間以内の値です。記録は順次更新されます。

### 測定範囲を超えたとき

温度 [HH.H] 50℃より高温 [LLL] -10℃以下

湿度 20%RH 未満の表示 現在の湿度 最高または最低 「--」測定不能

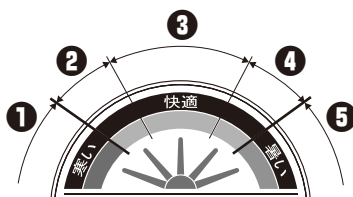


### 快適度表示

快適度の表示は、温度と湿度から導き出した不快指数の値を基準にしています。

不快指数 体感 表示

~54	寒い	寒い ①
55~59	肌寒い	②
60~64	何も感じない	快適 ③
65~69	快い	④
70~74	暑くない	⑤
75~79	やや暑い	
80~84	暑くて汗が出る	暑い ⑤
85~	暑くてたまらない	



※温度が0℃以下または50℃以上のときは温度のみで、「寒い」「暑い」を表示します。

※体感は温度と湿度以外に風速などの条件によっても左右されますので、表示と実際の体感には違いが生じることがあります。また、個人差によっても違いが生じることがあります。

※上記不快指数の範囲は、本製品で快適度を表示させるために用いたものです。

## 用途について

- この製品は医療や業務用として開発したものではありません。
- 本製品は、温度・湿度の証明など商取引に使用することはできません。

## 設置

### ⚠注意

室内用です。粉じんが多い所や水がかかる所、結露する所では使用しないでください。

○屋外、温室、サウナ、プール、温泉、浴室、冷蔵庫、車の中では使用しないでください。

○空気がよく循環する場所に設置してください。

○直射日光が当たる所や冷暖房器具、加湿器、除湿器などの近くを避けてください。

※設置する高さによっても温度、湿度が変わります。

一般的な室内の低い位置では温度は低く、湿度は高くなります。

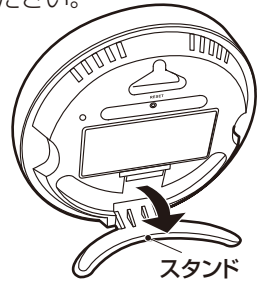
※湿度は「空気のかたまり」として移動するため、同じ室内でも風通しの良い所と悪い所では違いがでます。

### ⚠注意

図のようにスタンドを引き起こしてください。

※無理な力を加えるとスタンドが破損したり、外れたりしますので、ていねいに取り扱いください。

※落下や転倒を防ぐために、水平で振動の少ない安定した所に置いてください。



### 掛ける

### ⚠注意

掛けかたが不適切な場合、落下する危険があります。

○掛けたときは、上下、左右に軽く動かして、壁掛け部に掛け具(木ねじ)がしっかり掛かっていることを確認してください。

○垂直に掛けてください。傾くと掛け具から外れるおそれがあります。

○掛け具は壁掛け部にしっかり掛かるものを選んでください。

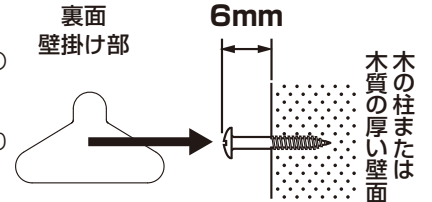
○ドアを開閉するときの振動が伝わらない所に設置してください。

○落下の原因になりますので掛け部以外に掛けしないでください。

○スタンドを収納して掛けてください。

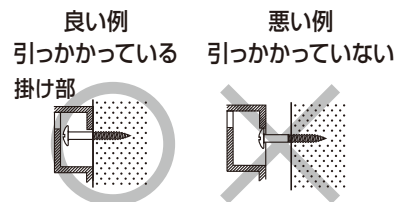
■木の柱または木質の厚い壁面の場合  
付属の木ねじは木の柱または木質の厚い壁面用です。

右図のとおり、木ねじを壁面にしっかりねじ込んで固定してください。



■石こうボード、コンクリートなどの壁面に掛ける場合

壁の材質・構造と製品の重量に合った、市販の掛け具をご用意ください。その際、粘着式や吸盤式は落下する危険がありますので、使用しないでください。



## 電池の交換について

### ⚠注意

電池からの液漏れや発熱、破裂を防ぐために、次のことをお守りください。

●液晶表示が薄くなったときには、速やかに指定の電池に交換するか、電池を取り出す。

●電池を長期間使用すると、液漏れが発生しやすくなりますので、動いていても4年に1回定期的に交換する。

### 電池のご使用上のポイント

- プラス(+)、マイナス(-)を間違えない。
- 種類の異なる電池を混ぜない。
- 長期間使用しないときは電池を取り外す。
- 止まったらすぐに電池を取り外す。
- 幼児の手が届かない所に置く。

### 電池の寿命について

●付属の電池は、工場を出荷するときに入れていますので、製品仕様より短い期間で電池切れになることがあります。

### 電池の種類について

●本製品は 電池の特性に合わせて設計されています。指定以外の電池では、製品仕様を満たさない場合や正常に機能しないことがあります。