

クオーツ 置時計

アフターサービスなどについてご不明なことがありましたらお客様相談室にお問い合わせください。お問い合わせに際しては、商品の裏面または底面などに表示してある製品番号(型番)をお伝えください。

お問い合わせ先

■お客様相談室 フリーダイヤル ☎0120-557-005

受付時間 9:00～17:45
(土日、祝日および当社休日を除く)



発売元 **リズム時計工業株式会社**

本社 ☎330-9551 埼玉県さいたま市大宮区北袋町1丁目299番12
<http://www.rhythm.co.jp>



ご使用上のご注意

ここに示した注意事項は、あなたや他の人への危害や損害を未然に防ぐためのものです。必ず守ってください。

お守りいただく内容の種類を、下記の表示で区分して説明しています。(表示の一例です。)

 禁止	この表示は、してはいけない「禁止」内容です。
 強制	この表示は、必ず実行していただく「強制」内容です。

表示内容を無視して、誤った使い方をした時に生じる危害や損害の程度を、下記の表示で区分して説明しています。

 警告	この表示は、「死亡または重傷などを負う可能性が想定される」内容です。
 注意	この表示は、「傷害を負う可能性または物的傷害のみが発生する可能性が想定される」内容です。

誤飲による事故防止について



小さな部品や小形の電池（ボタン形、コイン形および単4形、単5形など）は、幼児の手の届く所に置かないでください。万一、飲み込んだ場合は、すぐに医師の治療を受けてください。

アルカリ電池について



警告

- 電池からもれた液が眼に入った場合は、失明するおそれがありますのですぐにきれいな水で洗い、医師の治療を受けてください。また、皮膚や衣服に付着した場合は、水で洗い流してください。
- ショート、分解、加熱、火に入れるなどしないでください。液もれ、発熱、破裂の原因になります。

電池の使い方を間違えると、発熱、破裂の危険や液もれにより人体や時計周りを傷めることがあります



注意

- +（プラス）、-（マイナス）を逆に入れないでください。
- 指定された電池を使用してください。
- 使い切った電池は速やかに取り出してください。
- 長期間使用しない場合は、電池を取り出してください。
- 電池交換時は、すべて新しい電池とお取りかえください。
- 電池交換時は、電池と時計の端子（接触部）の汚れを落としてから入れてください。



分解禁止

分解したり改造しないでください。故障の原因になります。

ご使用場所の注意

下記のような場所では使わないでください。

機械やケース、電池の品質が低下し、精度不良や時計、電池の寿命が短くなります。



注意



禁止

- 温度が+50℃（50度）以上になる所。例えば、長時間直射日光のあたる所。暖房器具等の熱風や火気に近い所。
- 温度が-10℃（氷点下10度）以下になる所。（プラスチックの部品や電池の劣化が起きることがあります。）
- ほこりが多く発生する場所。（空気中のちり等が機械部にたまって、時計が止まることがあります。）
- テレビ・OA機器・オーディオのそばなど強い磁気が発生する所。（磁力の影響で、時計の進みや遅れが生じたり、止まることがあります。）
- 車中や船舶、工事現場など、振動の激しい所。
- 浴室など、湿気の多い所。
- 温泉場など、ガスの発生する所。
- 多くの油を使用する所。
（霧状になった油分がケースや機械部に付着し、汚れや止まりの原因になります。）
- プラスチック製の時計の場合、軟質のポリ塩化ビニルに長い間、直接ふれさせておくと、相互に色移りしたり、付着することがあります。

お取り扱い上のご注意



注意

時計は精密機器です。また、外装などが割れやすいので、落としたり、衝撃を与えないでください。故障や破損の原因になります。また、破損した場合、人的・物的損害が発生するおそれがあります。

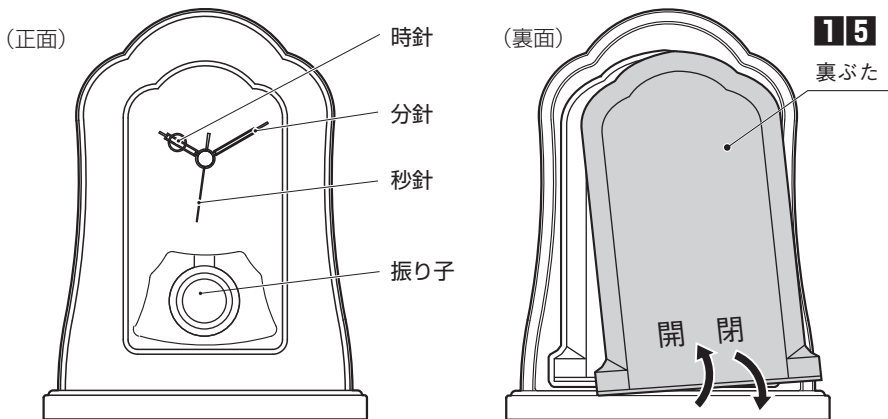
お手入れについて

長くご愛用いただくために、2～3年に一度の点検・調整（有料）をおすすめします。販売店にご相談ください。

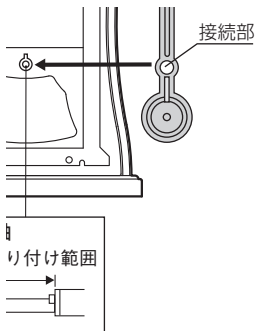
- 汚れがひどい時は、水でうすめた中性洗剤や石けん水を、やわらかい布に少量つけてふき取り、その後、からぶきしてください。
- ケースなどのよごれ落としに、ベンジン、シンナー、アルコール、スプレー式クリーナー類は、使用しないでください。

時計の使い方

図は操作説明用ですので、商品と形状などが異なることがあります。



※時計は水平なところに置いてお使いください。



針合わせツマミを回し、時刻を合わせよう。

4 振り子を取り付ける

振り子の表裏に注意して、振り子の接続部を支点軸の取り付け範囲内に、きちんと差し込みます。

5 裏ぶたを取り付ける

時計裏面の凸部に、裏ぶたの凹部を引っかけて、裏ぶたを取り付けます。

※裏ぶたを取り付けた後、水平な所に置いてください。

アフターサービスについて

この時計のアフターサービスは、お買い上げ販売店がいたします。
次の記載事項と保証書をよくお読みの上、ご利用ください。

●修理部品の保有について

この時計の修理用性能部品(電子回路、歯車等)は製造打ち切り後、7年間を基準に保有しています。ただし外装部品(ケース、文字板等)の修理には、類似の代替品を使用させていただくこともあります。

●修理可能期間について

無料保証期間が過ぎても、この時計の性能部品保有期間中は、原則として有料修理が可能です。ただし、修理には販売店と修理工場の往復運賃・諸掛り費用も加わり、商品により修理代金が高額になる場合がありますので、販売店とよくご相談ください。

●転居または贈答品の場合

転居または遠隔地からの贈答品で、お買い上げ販売店でのアフターサービスが受けられない場合は、本取扱説明書に記載のお客様相談室にご相談ください。(保証期間中の場合は、販売店の保証書が必要です。)

製品仕様

時間精度	平均月差 ±20秒 (常温中のクォーツ精度)
使用電池	1.5V 単3形アルカリ乾電池(JIS規格LR6) 1個
電池寿命	約1年
その他	飾り振り子

※付属の電池は、工場出荷するときに入れてありますので、電池寿命が製品仕様より短い場合があります。

※製品仕様は改良のため、予告なく変更することがあります。

Z036-EXXX (Y0608)