

取扱説明書番号  
E318-RGXD

室内用

# クオーツ 電子音目覚まし時計 取扱説明書

お買い上げいただきありがとうございます。  
お使いになる前にこの取扱説明書をよくお読みのうえ、正しくお使いください。  
お読みになった後もお手元に保管して、必要に応じてご覧ください。

製造  
発売元 **リズム株式会社**

〒330-9551 埼玉県さいたま市大宮区北袋町1丁目299番地12  
https://www.rhythm.co.jp

※印は販売店記入

## お問い合わせ先

リズム総合サポート  
<https://rhythm.jp/support/>

商品照会の際は、製品裏面または底面に表示してある製品番号(型番)をご確認ください。  
例. 4RA○○○, 8RA○○○

お客様相談室: 0120-557-005 受付時間 9:00~17:00(土日、祝日および当社休日を除く)  
(Y2404)

## アフターサービスについて

この時計のアフターサービスは、お買い上げ販売店がいたします。次の記載事項と保証書をよくお読みの上、ご利用ください。お買い上げ販売店でのアフターサービスが受けられない場合は、当社総合サポートにてお問い合わせください。保証期間中の場合は、販売店の保証書が必要です。

- 修理部品の保有について  
電子回路、歯車などの修理用性能部品は製造打ち切り後、3年間を基準に保有しています。ケースなどの外装部品の修理には、類似代替品の使用や現品交換で対応させていただくことがあります。
- 修理可能期間について  
無料での保証期間が過ぎても性能部品保有期間中は、原則として有料での修理が可能です。ただし、修理内容や送料などにより、修理代金が高額になる場合がありますので、販売店とよくご相談ください。

この製品のサービスおよび技術サポートは日本国内でのみ利用可能です。Service and technical support for this product are available only within Japan.

## 安全にお使いいただくためにはじめにお読みください

ここに示した注意事項は、あなたや他の人への危害や損害を未然に防ぐためのものです。必ず守ってください。

**図記号の説明** ○は、禁止(してはいけないこと)を示しています。  
●は、指示する行為を必ず守ることを示しています。

### **警告** 死亡または重傷などを負う可能性が想定される内容

● **誤飲を防止するため、小さな部品や電池は、幼児の手の届く所に置かない**  
万一、飲み込んだ場合は、すぐに医師の治療を受けてください。

● **電池の液漏れや発熱、破裂を防止するために、次のことを守る**

- 電池をショートさせない。
- 電池を充電しない。
- 電池に傷をつけない。
- 電池を分解しない。
- 電池を加熱しない。
- 電池を火の中に入れない。

● **梱包用のポリ袋をかぶらない**  
窒息する恐れがあります。

● **電池から漏れた液に素手でさわらない**

- 電池から漏れた液が目や皮膚についたら、すぐに水道水でよく洗い流して医師の治療を受けてください。衣服に付着した場合は、すぐに水道水で洗い流してください。アルカリ乾電池の場合、失明や炎症などの障害が発生する危険性が高くなります。
- 電池を外して漏れた液を布や紙でよくふき取ってください。修理が必要なときは、お買い上げの販売店または当社総合サポートにてお問い合わせください。

### **注意** 傷害を負う可能性または物的損害が発生する可能性が想定される内容

● **電池の⊕⊖を正しく入れる**  
液漏れや発熱により、けがや故障の原因になります。

● **強い振動や衝撃を与えない**  
故障や破損の原因になります。

● **浴室やサウナ、温室など、高温・高湿になる所では使わない**  
さびや故障の原因になります。

● **ぬれた手でさわらない** ● **分解や改造をしない**  
さびや故障の原因になります。 ● 故障や破損の原因になります。

● **下記のような場所では使わない**  
変形、変色、劣化、性能の低下や故障の原因になります。

- 直射日光が当たる所。
- 温度が+50℃以上の所。
- 火気のそば。
- 温度が-10℃以下の所。
- 暖房機器からの風に当たる所。
- ほこりが多く発生する所。
- 強い磁気が発生する所。
- 車中や船舶、工事現場などの振動の激しい所。
- プールや温泉場など、ガスの発生する所。
- 調理場など、多くの油を使用する所。
- ゴムや軟質のポリ塩化ビニルに長い間、直接ふれさせておくと、色移りや付着、変質をすることがあります。

GUARANTEE

保証書

※品名・型番  
※保証期間 お買い上げ 年 月 日より 1年間  
お客様 氏名  
ご住所  
TEL( ) -

※販売店印(住所、店舗名、電話)

取扱説明書にそった正常な使用状態において、万が一保証期間内に故障がおきた場合、本保証書を添えてお買い上げの販売店にご持参くだされば、無料で修理・調整いたします。尚、本保証書の発行によりお客様の法律上の権利を制限するものではありません。この保証書はお買い上げ店で発行いたします。必ず※印欄の記入・捺印をお確かめのうえ大切に保管してください。保証書は再発行いたしません。

■販売店の方へ  
この保証書は、お客様へのアフターサービスの実施と責任を明確にするためのものです。ただし、貴店で別に保証書を発行する場合は、この限りではありません。

- ネット通販をご利用の場合は、領収書やレシートなど、購入日が確認できる記録を添付してください。
- ご記入いただきました個人情報、修理・調整に関するご連絡にのみ利用させていただきます。
- この保証書は国内のみ有効です。This guarantee is valid only in Japan.

## 保証について ※送料・出張料は、実費をいただきます。

■ 次のような場合には、保証期間中でも有料での修理になりますので、ご注意ください。

1. 保証書のご提示がない場合。
2. 保証書の※欄に記入・捺印のない場合、字句を書きかえられた場合。
3. お買い上げ店以外の販売店にご依頼の場合。
4. お客様のお手元に渡ってからのお取り扱いや輸送での落下など異常な衝撃による故障または損傷。
5. 天災・火災または異常な塩分・酸・蒸気・熱・有毒ガスなどの影響による故障、または損傷。
6. お客様による修理・改造などが原因で故障した場合。
7. ご使用中に生じる外観上の変化。(製品の小さなキズや汚れなど)
8. 電池の交換。

## 電池・時計の廃棄

- お住まいの自治体の指定に従ってください。
- 製品を廃棄するときは、電池と本体を分別して、使用済みの電池はセロハンテープなどで絶縁してください。

## お手入れについて

- 汚れがひどいときは、水でうすめた中性洗剤や石けん水を、やわらかい布に少量つけてふき取り、その後、からぶきしてください。
- ケースなどの汚れ落としに、ベンジン、シンナー、アルコール、スプレー式クリーナー類を使用しないでください。

## 静電気の影響について

静電気の影響により、メロディが正常に再生されないことがあります。このようなときには、電池を取り外し、2~3分経過してから再度電池を入れてください。

## おもな製品仕様

時間精度 平均月差±20秒 温度が5~35℃のとき  
使用温度範囲 -10 ~ 50℃ \*結露しないこと  
アラーム機能 セットした時刻にアラームが鳴り始める  
アラーム精度 セットした時刻に対し±5分以内  
アラーム音 電子音/収録音切替式  
スヌーズ アラーム音が約5分間の一時停止  
オートストップ アラーム音が連続5分で自動停止  
推奨電池 単3形アルカリ乾電池 JIS規格 LR6 1.5V 2個  
電池寿命 約1年(アラームを音量大で30秒/日鳴らしたとき)  
照明 光源 麦球  
防滴防塵機能 なし

※表記の電池寿命は、新たに「おもな製品仕様」の推奨電池に交換した場合に適用となります。

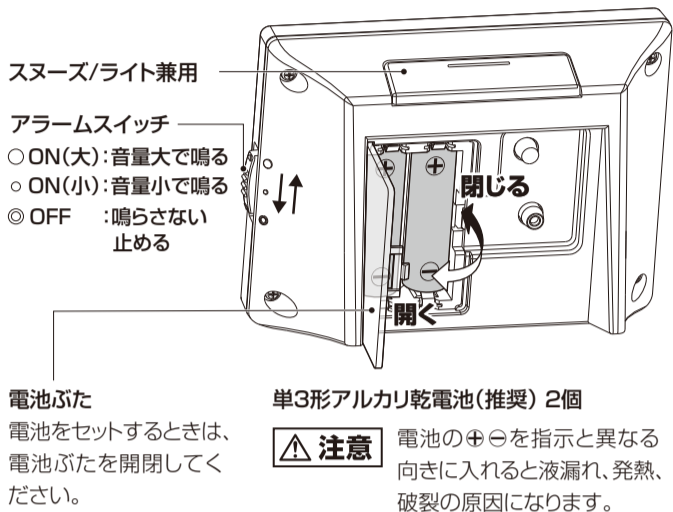
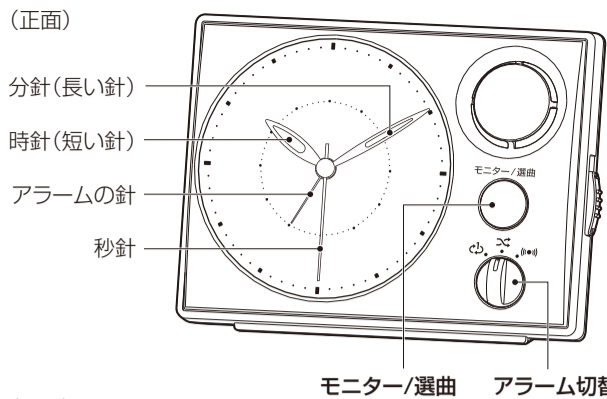
※製品仕様は改良のため予告なく変更することがあります。

付属品 保証書 1枚

この取扱説明書を許可なく複製、変更することを禁じます。本製品を使用することによって生じたいかなる支出、損益、その他の損失に対してはなんら責任を負いかねますのでご了承ください。

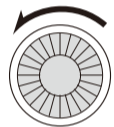
## 各部の名称

◎図は操作説明用ですので、実際のものとは異なることがあります。



## アラーム時刻の合わせかた

アラームつまみ



必ず矢印方向に回す



### 操作例 6時20分にセット

アラームつまみを回すと、10分単位に「カチ」とクリック感があります。アラームの針を7時に合わせ、6時方向に4回「カチ」とさせてください。

アラームの針を矢印と逆方向に回すと、アラーム精度が悪くなり、設定した時刻より早く鳴り出すことがあります。

## 電池の交換について

時計が止まったときや音量を大にしても音が大きくなりすぎないときは電池を交換してください。

**注意** 電池の液漏れや発熱、破裂を防ぐために次のことを守ってください。

- 時計が動いていても1年に1回定期的に指定の電池に交換する。
- 古い電池と新しい電池、種類の異なる電池を混ぜない。
- 時計が止まったときは電池を取り出すか、新しい電池に交換する。
- 時計を使わなくなったときは電池を取り出す。

## 電池の種類について

- 一般に充電式の電池は、電圧が低いので使用しないでください。
- アルカリ乾電池はマンガン乾電池より電池寿命が長くなります。
- 一部の電池は、形状的に本製品には不向きなものがあります。(例:Panasonic EVOLTA(エボルタ)乾電池)

※「EVOLTA」は、パナソニック株式会社の登録商標です。

## 電池の寿命について

- 温度などの使用条件により、電池寿命が製品仕様より短くなる場合があります。
- 買い置きした電池を使用した場合、保管状態や乾電池に示されている「使用推奨期限」により、電池寿命が短くなる場合があります。

## 照明について

スヌーズボタンはライトボタンを兼ねています。ボタンを押している間、ライトが点灯します。

## 蓄光塗料について

商品の種類により、針などに白色や黄緑色の蓄光塗料を使用しています。

- 使用している蓄光塗料は、蛍光灯など紫外線を含んだ光により励起され、光を蓄えて発光します。白熱電球やLED照明などは紫外線が少ないため光源としては適していません。
- 消灯直後は明るく発光しますが、20~30分で発光が確認できなくなります。
- 使用している蓄光に放射性物質は含まれていません。

電池は付属しておりません。単3形アルカリ乾電池を2個ご用意ください。

## 1. 電池を入れて時刻を合わせる

- ① 電池ホルダーの⊕⊖表示に合わせて電池を入れる
- ② 時刻合わせつまみを回して時刻を合わせる

## 2. アラーム(目覚まし)の使いかた

アラーム音は、電子音と収録音(メロディまたは音声)が搭載されており、アラーム切替スイッチでアラームの鳴りかたを選択します。

### ① アラーム時刻を合わせる

アラームつまみを必ず矢印方向に回して、アラームの針をアラームを鳴らす時刻に合わせてください。

### ② アラームの鳴りかたを選択する

アラーム切替でアラームの鳴りかたを選択します。

☺ モニター/選曲で選択した収録音が1種類固定で流れる → 選択後 ③ へ

☹ 収録音がランダムで流れる → 選択後 ④ へ

☺☺ 電子音が1種類固定で流れる → 選択後 ④ へ

### ③ アラーム音を選択する

アラーム切替で☺にした場合、収録音の中からモニター/選曲でアラーム音を選択します。モニター/選曲を押している間、1種類が流れ続けます。モニター/選曲を押すたびに収録音が変わりますので、お好みの収録音を選択してください。

※「■ 電子音/収録音の試聴」参照

### ④ アラームスイッチを設定する(音量を設定する)

ON(大):設定した時刻に音量「大」で鳴り始める。

ON(小):設定した時刻に音量「小」で鳴り始める。

OFF :アラームを鳴らさない、止める。

## ■ スヌーズ機能……………止めてもまた鳴る

アラームが鳴っているときに、スヌーズを押すと約5分間アラーム音が一時停止し、その後また鳴り出します。

○スヌーズ機能は、アラームが鳴り出してから25~55分の間使用することができます。

## ■ オートストップ機能……………自動鳴り止め

鳴っているアラームを約5分間放置するとアラームは停止します。アラームスイッチはONのままです。

## ■ 電子音/収録音の試聴

モニター/選曲を押している間、1種類が流れ続けます。

アラーム切替が☺または☹のときは、モニター/選曲を押すたびに収録音が変わります。

アラーム切替が☺☺のときは、1つの電子音が流れます。

※試聴時のアラーム音量は、アラームスイッチがON(大)の場合は音量「大」で、ON(小)の場合は音量「小」、OFFの場合でも音量「大」で鳴ります。

## ■ アラームご使用上の注意

○アラームは機械の構造上、セット時刻に対して5分前から5分過ぎの間に鳴り始めます。

○アラームスイッチをONにしたままでは、毎日午前と午後の2回アラームが鳴り、電池の消耗を早めます。使用しないときはOFFにしてください。

## 収録音とシークレット音について

本製品は、アラーム音として下記16種の野鳥の声を収録しています。

- |          |          |       |         |
|----------|----------|-------|---------|
| ①ウグイス    | ②シジュウカラ  | ③アオジ  | ④オオヨシキリ |
| ⑤コジュリン   | ⑥アカショウビン | ⑦カクコウ | ⑧キビタキ   |
| ⑨サンコウチョウ | ⑩コマドリ    | ⑪クロジ  | ⑫クロツグミ  |
| ⑬ホトトギス   | ⑭イカル     | ⑮ホオジロ | ⑯カワラヒワ  |

シークレット音として、アラームOFFの操作時に約1/16の確率で、「シマアオジ」の音が流れます。

※シークレット音は、アラーム切替スイッチの位置に関係なく機能します。※アラーム音が鳴っていないときにアラームOFFの操作をしても機能しません。

## モニター音のリセットについて

モニター音の野鳥の声は①~⑯の順番に流れます。順番をリセットして①ウグイスから始めるには、モニターボタンを押しながらアラーム切替を☹から☺に切り替えてください。

※電池を入れ替えたあとにもリセットされます。