

クォーツ 掛時計 取扱説明書

(夜間自動照明付)

お買い上げいただきありがとうございます。

お使いになる前にこの取扱説明書をよくお読みのうえ、正しくお使いください。

お読みになった後もお手元に保管して、必要に応じてご覧ください。

販売元 **リズム株式会社**

〒330-9551 埼玉県さいたま市大宮区北袋町1丁目299番地12
<https://www.rhythm.co.jp>

お問い合わせ先

リズム総合サポート
<https://rhythm.jp/support/>

商品照会の際は、製品裏面または底面に表示してある製品番号(型番)をご確認ください。
例. 4KG○○○、4KGA○○、8MG○○○、8MGA○○

お客様相談室:0120-557-005 受付時間 9:00~17:00(土日、祝日および当社休日を除く)

(Y2306)

取扱説明書にそった正常な使用状態において、万が一保証期間内に故障がおきた場合、本保証書を添えて時計お買い上げの販売店にご持参くだされば、無料修理・調整いたします。尚、本保証書の発行によりお客様の法律上の権利を制限するものではありません。

この保証書は、お買い上げ店で発行いたします。必ず※印欄の記入・捺印をお確かめのうえ大切に保管してください。保証書は再発行いたしません。

※品名・型番

※保証期間 お買い上げ 年 月 日より 1年間

お客様 氏名 様

ご住所

TEL() -

※販売店印(住所、店舗名、電話番号)

- ネット通販をご利用の場合は、領収書やレシートなど、購入日が確認できる記録を添付してください。
- 部品の保有期間などアフターサービスについては、取扱説明書に記載してあります。
- この保証書は国内のみ有効です。This guarantee is valid only in Japan.
- ご記入いただきました個人情報、時計の修理・調整に関するご連絡にのみ利用させていただきます。
- 販売店の方へ
この保証書は、お客様へのアフターサービスの実施と責任を明確にするためのものです。ただし、貴店で別に保証書を発行する場合は、この限りではありません。

安全にお使いいただくためにはじめにお読みください

ここに示した注意事項は、あなたや他の人への危害や損害を未然に防ぐためのものです。必ず守ってください。

図記号の説明 ○は、禁止(してはいけないこと)を示しています。
●は、指示する行為を必ず守ることを示しています。

警告 死亡または重傷などを負う可能性が想定される内容

❗ 誤飲を防止するため、小さな部品や電池は、幼児の手の届く所に置かない
万一、飲み込んだ場合は、すぐに医師の治療を受けてください。

❗ 電池の液漏れや発熱、破裂を防止するために、次のことを守る

- 電池に傷をつけない。
- 電池を分解しない。
- 電池をショートさせない。
- 電池を充電しない。
- 電池を加熱しない。
- 電池を火の中に入れない。

❗ 梱包用のポリ袋をかぶらない
窒息するおそれがあります。

❗ 電池の液漏れが起きたときは、素手でさわらない

- 目や皮膚についたら、すぐに水道水でよく洗い流して医師の治療を受けてください。衣服に付着した場合は、すぐに水道水で洗い流してください。アルカリ乾電池の場合、失明や炎症などの障害が発生する危険性が高くなります。
- 電池を外して漏れた液を布や紙でよくふき取ってください。修理が必要なときは、お買い上げの販売店または当社総合サポートにてお問い合わせください。

注意 傷害を負う可能性または物的損害が発生する可能性が想定される内容

❗ 電池の⊕/⊖を正しく入れる
液漏れや発熱の原因となり、けがや故障の原因になります。

❗ 強い振動や衝撃を与えない
故障や破損の原因になります。

❗ 浴室やサウナ、温室など、高温・高湿になる所では使わない
さびや故障の原因になります。

❗ ぬれた手でさわらない
さびや故障の原因になります。

❗ 分解や改造をしない
けがや故障の原因になります。

❗ 下記のような場所では使わない
性能の低下、部材の変形、変色、劣化、故障の原因になります。

- 直射日光が当たる所。
- 暖房機器の風が当たる所。
- 温度が-10℃以下または+50℃以上の所。
- 火気のそば。●ほこりが多く発生する所。
- 強い磁気を発生させる機器のそば。
- 車中や船舶、工事現場など、振動の激しい所。
- プール、温泉場などガスの発生する所。
- 調理場など多くの油を使用する所。
- ゴムや軟質のポリ塩化ビニルに長い間、直接ふれさせておくと、色移りや付着、変質をすることがあります。

お手入れについて

- 汚れがひどいときは、水でうすめた中性洗剤や石けん水を、やわらかい布に少量つけてふき取り、その後、からぶきしてください。
- ケースなどの汚れ落としに、ベンジン、シンナー、アルコール、スプレー式クリーナー類は、使用しないでください。
- 静電気により、時計や掛けた壁面が汚れることがありますので、定期的に汚れを落としてください。

保証について ※送料・出張料は、実費をいただきます。

■ 次のような場合には、保証期間中でも有料修理になりますので、ご注意ください。

1. 保証書のご提示がない場合。
2. 保証書の※欄に記入・捺印のない場合、字句を書きかえられた場合。
3. お買い上げ店以外の販売店にご依頼の場合。
4. お客様のお手元に渡ってからのお取り扱いや輸送での落下など異常な衝撃による故障または損傷。
5. 天災・火災または異常な塩分・酸・蒸気・熱・有毒ガスなどの影響による故障、または損傷。
6. お客様による修理・改造などが原因で故障した場合。
7. ご使用中に生じる外観上の変化。(製品の小さなキズや汚れなど)。
8. 電池の交換。

アフターサービスについて

この時計のアフターサービスは、お買い上げ販売店がいたします。次の記載事項と保証書をよくお読みの上、ご利用ください。お買い上げ販売店でのアフターサービスが受けられない場合は、当社総合サポートにてお問い合わせください。保証期間中の場合は、販売店の保証書が必要です。

- **修理部品の保有について**
電子回路や歯車などの修理用性能部品は製造打ち切り後、7年を基準に保有していますが、在庫が無くなり次第終了となりますので、修理依頼につきましては現品交換で対応させていただくことがあります。
- **修理可能期間について**
無料保証期間が過ぎても、この時計の性能部品保有期間中は、原則として有料での修理が可能です。ただし、修理内容や送料などにより修理代金が高額になる場合がありますので、販売店とよくご相談ください。

この製品のサービスおよび技術サポートは日本国内でのみ利用可能です。
Service and technical support for this product are available only within Japan.

電池のご注意 (電池の正しい使いかた)

電池のご使用上のポイント 正しく使って事故をなくしましょう

- プラス(+)、マイナス(-)を間違えない。
- 時計が動いていても定期的に交換する。
- 長期間使用しないときは電池を取り外す。
- 時計が止まったらすぐに電池を取り外す。
- 電池に表示されている使用推奨期間内に使う。
- 幼児の手が届かない所に置く。
- 古い電池と新しい電池を混ぜない。
- 種類の異なる電池を混ぜない。

電池の種類について

- 一般に充電式の電池は、電圧が低いので使用しないでください。
- リチウム乾電池は初期電圧が高く、時計には不向きです。使用しないでください。
- マンガン乾電池はアルカリ乾電池より電池寿命が短くなります。
- 一部の電池は、形状的に本製品には不向きなものがあります。(例:Panasonic EVOLTA(エボルタ)乾電池) ※[EVOLTA]は、パナソニック株式会社の登録商標です。

電池の寿命について

- 温度などの使用条件により、電池寿命が製品仕様より短くなる場合があります。

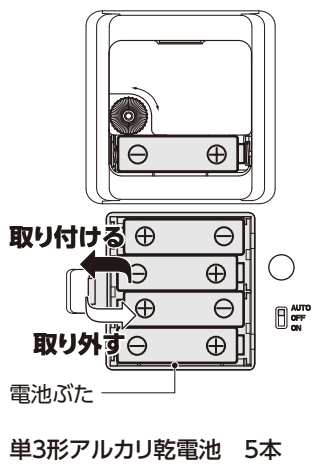
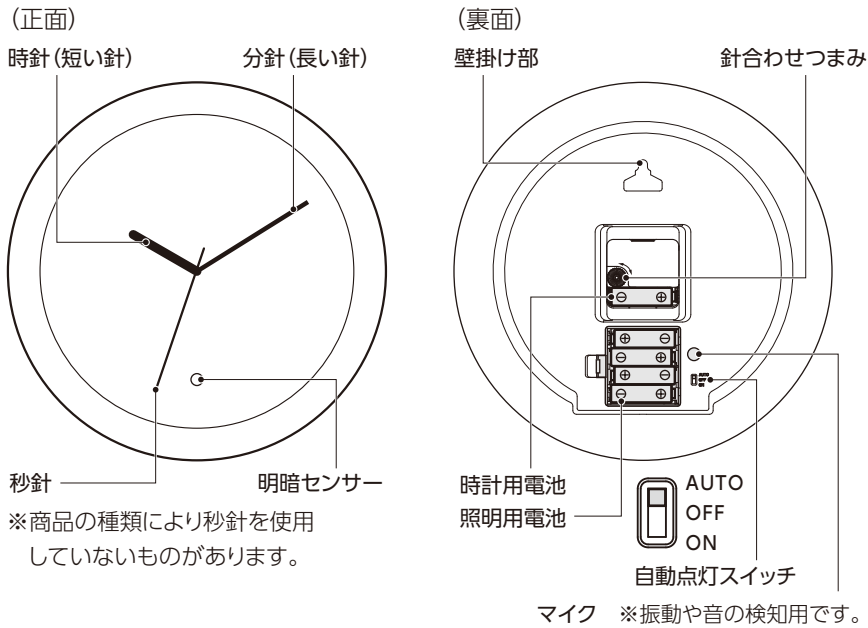
電池・製品の廃棄

- お住まいの自治体の指定に従ってください。
- 製品を廃棄するときは、電池と本体を分別して、使用済みの電池はセロハンテープなどで絶縁してください。

電池と壁面用掛け具(掛金具、木ねじ等)は付属しておりません。
単3形アルカリ乾電池5本と掛け具(掛金具、木ねじ等)をご用意ください。

各部の名称

◎図は操作説明用ですので、実際の商品と異なることがあります。



電池を入れる

- ①時計用の電池1本を電池ホルダーの⊕⊖表示に合わせて入れる。
 - ②照明用の電池4本を電池ホルダーの⊕⊖表示に合わせて入れる。
- ※電池を入れる際は電池ぶたを取り外し、電池を入れた後は電池ぶたを取り付けてください。

注意

電池の⊕⊖を指示と逆向きに入れると時計は動きません。また、電池の発熱、破裂、液漏れの原因になります。

照明用電池の寿命について ※アルカリ乾電池使用の場合

本製品は自動点灯スイッチの位置により、照明用電池の寿命が異なります。
ご利用状況に合わせて、定期的に電池を交換してご使用ください。

AUTO・電池寿命約1年(暗所にて約45秒間照明を4回/日した場合)

OFF……電池を消費しません。

※照明を使用しない場合でも、電池を長期間使用すると液漏れが発生しやすくなりますので、必ず1年に1回定期的に交換するか、電池を取り出してください。

ON……電池寿命約24日(暗所にて照明、7時間/日した場合)

自動点灯スイッチを「ON」で使用した場合、明暗センサーにより暗いところでは常時照明を点灯させるため、電池の消耗が早くなります。
電池切れの状態では液漏れが発生しやすくなりますので、照明用電池の交換はこまめに行ってください。

※昼間や夜間の照明時でも明るさが不足すると明暗センサーが働きます。

電池の交換について

注意 早めに交換して液漏れを防ぎましょう

電池からの液漏れにより、時計の修理や壁面の修繕などに費用が発生することがあります。電池の液漏れや発熱、破裂を防止するために次のことをご守りください。

- 時計が停止したり、照明が点灯しないときは、速やかに指定の電池に交換するか、電池を取り出す。
- 時計が動いていても1年に1回定期的に時計用電池を交換する。
- 照明が点灯していても(照明用電池の寿命について)に従い、定期的に交換する。

※電池は、同じメーカーの同じ種類の電池を使用することをお勧めいたします。

- 古い電池と新しい電池、種類の異なる電池を混ぜて使用しない。
- 電池の⊕⊖を逆にしない。

1.時計の使い方

① 電池ホルダーの⊕⊖表示に合わせて時計用電池を入れる

② 針合わせつまみを回して時刻を合わせる

③ 電池ホルダーの⊕⊖表示に合わせて照明用電池を入れる

※電池を入れる際は電池ぶたを取り外し、電池を入れた後は電池ぶたを取り付けてください。

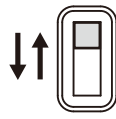
※照明を使用しない場合、電池は不要です。

④ 時計を掛ける

2. 照明の使い方 …… 文字板を照明する

自動点灯スイッチをお好みに合わせて選択してください。

※昼間や夜間の照明時でも明るさが不足すると明暗センサーが働きます。



AUTO
OFF
ON

AUTO…

●明暗センサーが暗いと判別した場合、約45秒間文字板を照明したあと、消灯します。

●文字板が消灯した状態で、手をたたくなど、マイクによって振動や音を検知した場合、約45秒間文字板を照明します。

※振動や音が頻繁に発生する場所では、意図しないところで照明することがありますので、お部屋の環境をご考慮のうえご使用ください。

OFF …… 文字板を照明しません。

ON …… 明暗センサーが暗いと判別した場合、文字板を常時照明します。

時計の掛けかた

注意

時計の壁掛け部以外に掛け具を掛けたり、不適切な掛けかたをしない

時計の落下により、物品の損傷やけがの原因になります。

○市販の壁面用掛け具(掛金具、木ねじ等)を使用するときは、壁の材質・構造と時計の重量に合った壁掛け部にしっかり掛かるものを選んでください。

また、掛け具の注意書きをよく読んでご使用ください。

○粘着式や吸盤式の掛け具は時計が落下する危険がありますので、使用しないでください。

○掛けたときは、上下、左右に軽く動かして、壁掛け部に掛け具がしっかり掛かっていることを確認してください。

○垂直に掛けてください。傾くと掛け具から外れるおそれがあります。

○ドアを開閉するときの振動が伝わらない所に設置してください。

おもな製品仕様

使用温度範囲 -10 ~ 50℃ *結露しないこと

時間精度 平均月差 ±30秒

使用電池 単3形アルカリ乾電池 JIS規格 LR6 1.5V 5本
※時計用電池 1本、照明用電池 4本

暗所自動照明 AUTO/OFF/ON 選択式

電池寿命 約1年(時計用電池)

※照明用電池については「照明用電池の寿命について」をご参照ください。

防滴防塵 なし

※表記の電池寿命は、新たに「おもな製品仕様」の使用電池に交換した場合に適用となります。

※製品仕様は改良のため、予告なく変更することがあります。

付属品 保証書 1枚

この取扱説明書を許可なく複製、変更することを禁じます。本製品を使用することによって生じたいかなる支出、損益、その他の損失に対してなんら責任を負いかねますのでご了承ください。